Gemeinde Gaubitsch

Voranschlag 2020

Vorbericht

Vorbericht
zum Voranschlag 2020
gemäß § 3 der NÖ Gemeindehaushaltsverordnung (NÖ GHVO)

Entwicklung des Haushaltspotenzials

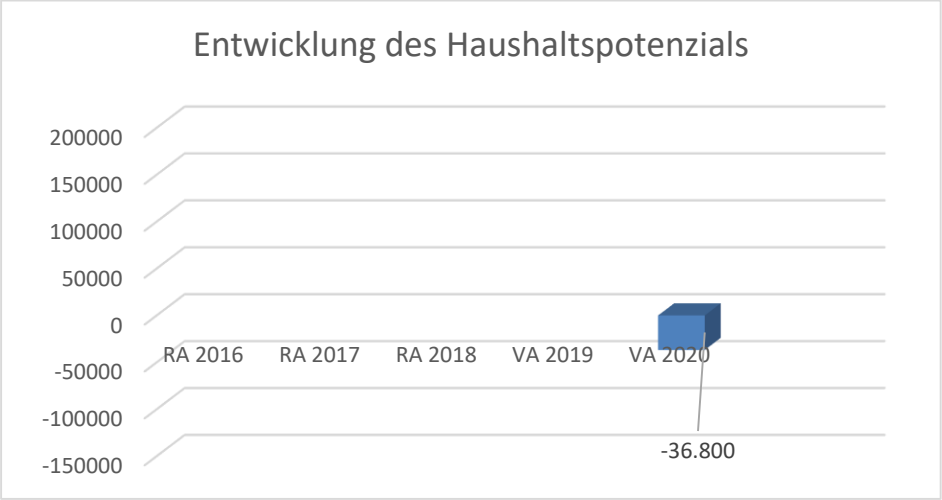

Erläuterung:

Das Haushaltspotential hat seine Grundlage in § 67 Z. 11 der NÖ Gemeindeordnung 1973 (NÖ GO 1973) und ist erstmals im Voranschlag 2020 auszuweisen. Die Angaben zu den Vorjahren entfallen daher.
Haushaltspotential: Differenz der wiederkehrenden Mittelaufbringungen abzüglich der wiederkehrenden Mittelverwendungen unter Berücksichtigung der entsprechenden Forderungen und Verbindlichkeiten.
Das Haushaltspotenzial ist eine wichtige Kenngröße und gibt die aktuelle Leistungsfähigkeit der Gemeinde wieder. Das schafft Vergleichbarkeit mit der bisherigen Rechtslage, aus der Überschüsse und Abgänge abzuleiten waren.

Entwicklung des Nettoergebnisses

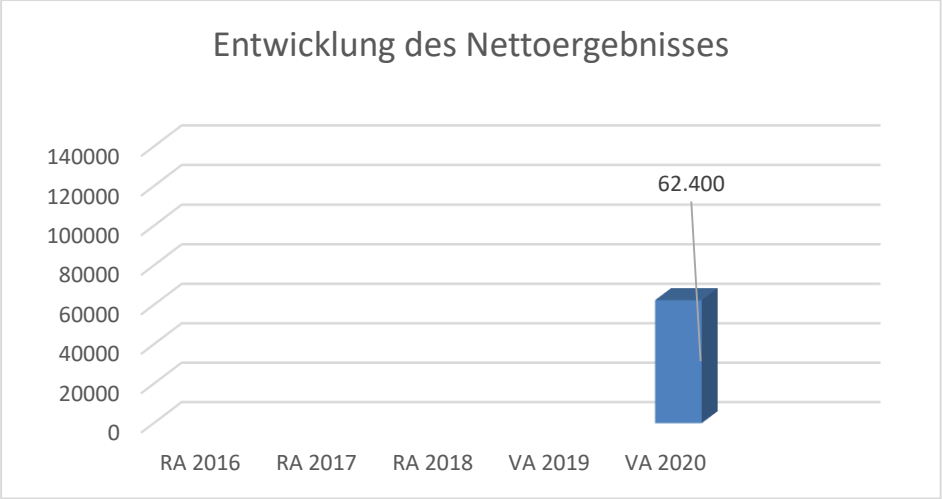

Erläuterung:

Beim Nettoergebnis handelt es sich um das Ergebnis des Ergebnisvoranschlages und ist erstmals für das Haushaltsjahr 2020 auszuweisen. Die Angaben zu den Vorjahren entfallen daher.

Ein positives Nettoergebnis bedeutet, dass die Erträge voraussichtlich ausreichend sein werden, die Aufwendungen für die kommunalen Leistungen (inklusive des Werteverzehrs des Anlagevermögens in Form der Abschreibungen) abzudecken.

Entwicklung der Volkszahl gemäß § 10 Abs. 7 FAG 2017, BGBl. I Nr. 116/2016 in der Fassung BGBl. I Nr. 106/2018

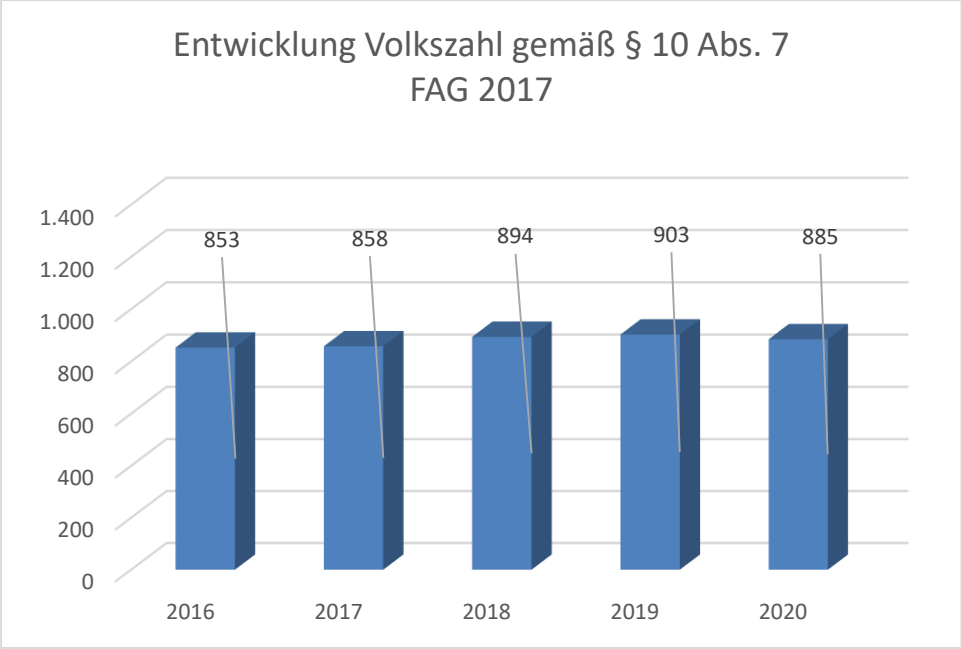

Erläuterung:

Die Volkszahl gemäß § 10 Abs. 7 FAG 2017 wird jährlich von der Bundesanstalt Statistik Austria zum Stichtag 31. Oktober festgestellt und wirkt mit dem Beginn des übernächsten Kalenderjahres. Sie dient für die Berechnung der Abgabenertragsanteile und darf nicht automatisch mit der Volkszahl für die Berechnung der Gemeinderatsmandate verwechselt werden.

Eine Erhöhung bzw. Verminderung der Volkszahl (jährlich) ist ein wesentlicher Indikator für die Berechnung der Abgabenertragsanteile.

Entwicklung der Abgabenertragsanteile

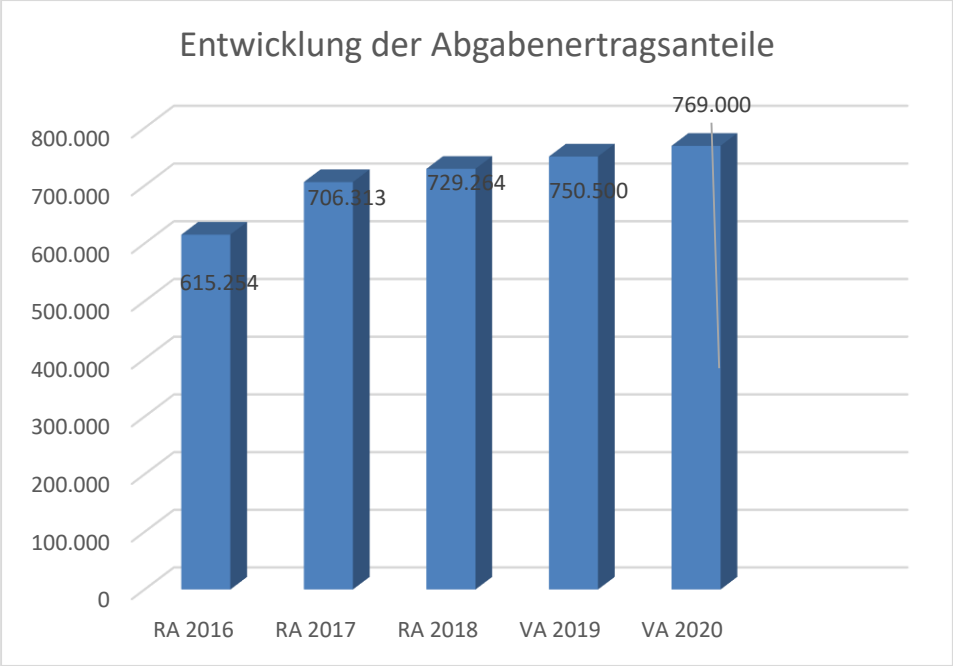

<u>Erläuterung</u>:

Die Gebietskörperschaften (Bund, Länder und Gemeinden) erhalten auf Basis des aktuellen Finanzausgleichs aus den gemeinschaftlichen Bundesabgaben (z.B. Umsatzsteuer, Körperschaftssteuer, Lohnsteuer, Versicherungssteuer, Mineralölsteuer, Normverbrauchsabgabe, Tabaksteuer udgl.) entsprechende Anteile. Im Bereich der Gemeinden spielen dabei die Volkszahl und der abgestufte Bevölkerungsschlüssel eine besondere Rolle. Die sogenannten „Abgabenertragsanteile“ bilden in den meisten Gemeinden die wichtigste Einnahmequelle.

Ein Steigen der Abgabenertragsanteile weist auch auf eine Erhöhung der Volkszahl hin.

Entwicklung des Schuldenstandes

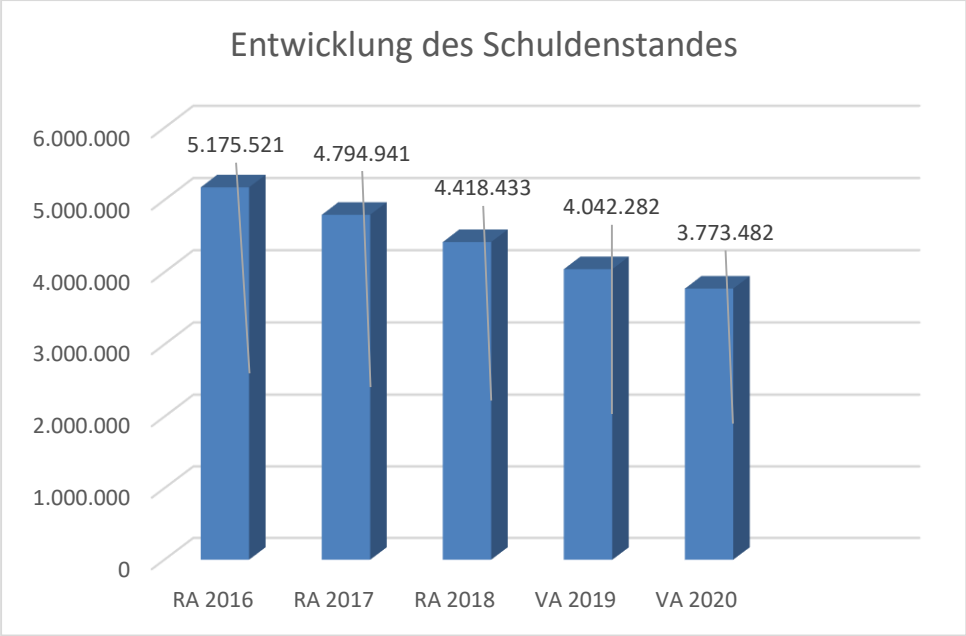

Erläuterung:

Die Entwicklung des Schuldenstandes zeigt auf, inwieweit der Schuldenstand über die Jahre erhöht oder reduziert wird.

Begründung durch die Gemeinde:

Im VA 2020 wurde die Neuaufnahme eines Darlehens in der Höhe von € 120.000 budgetiert.

Entwicklung der Rücklagen mit und ohne Zahlungsmittelreserve

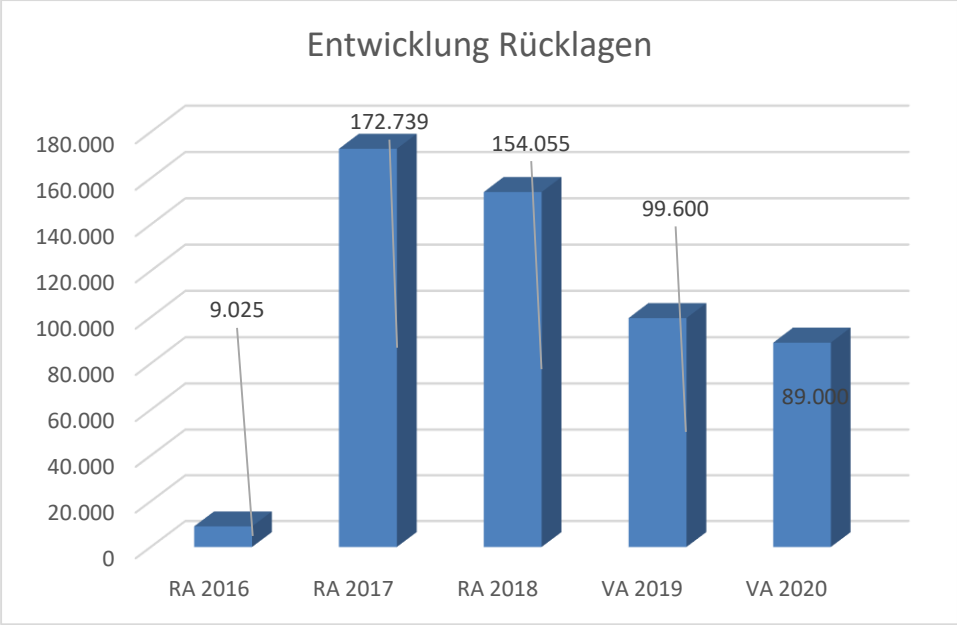

<u>Erläuterung:</u>

Die Entwicklung der Rücklagen zeigt an, inwieweit Rücklagen vorhanden sind und ob Rücklagen aufgebaut bzw. aufgebraucht werden. Die oben angeführten Rücklagen sind ausschließlich mit Zahlungsmittelreserven.

Im Jahr 2017 wurde das ehemalige Arzthaus verkauft.

Entwicklung der Leasingverpflichtungen

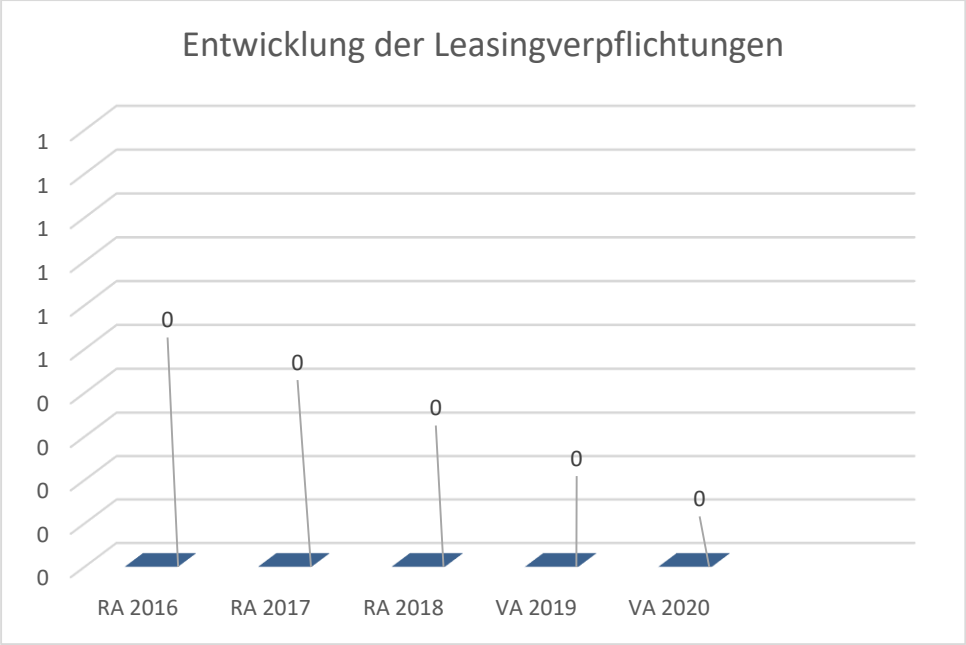

<u>Erläuterung:</u>

Bei den Leasingverpflichtungen handelt es sich nicht um Finanzschulden (z.B. Darlehen), sondern um Verwaltungsschulden. Unabhängig davon stellen Leasingverbindlichkeiten Leistungsverpflichtungen für die Gemeinden dar und sind daher bei einer allfälligen Finanzlagenberechnung entsprechend zu berücksichtigen.

Die Leasingverpflichtungen sind mit Beginn des Jahres 2020 in einer eigenen Anlage gemäß VRV 2015 festzuhalten.

Entwicklung der Finanzkraft für die Umlagenberechnung

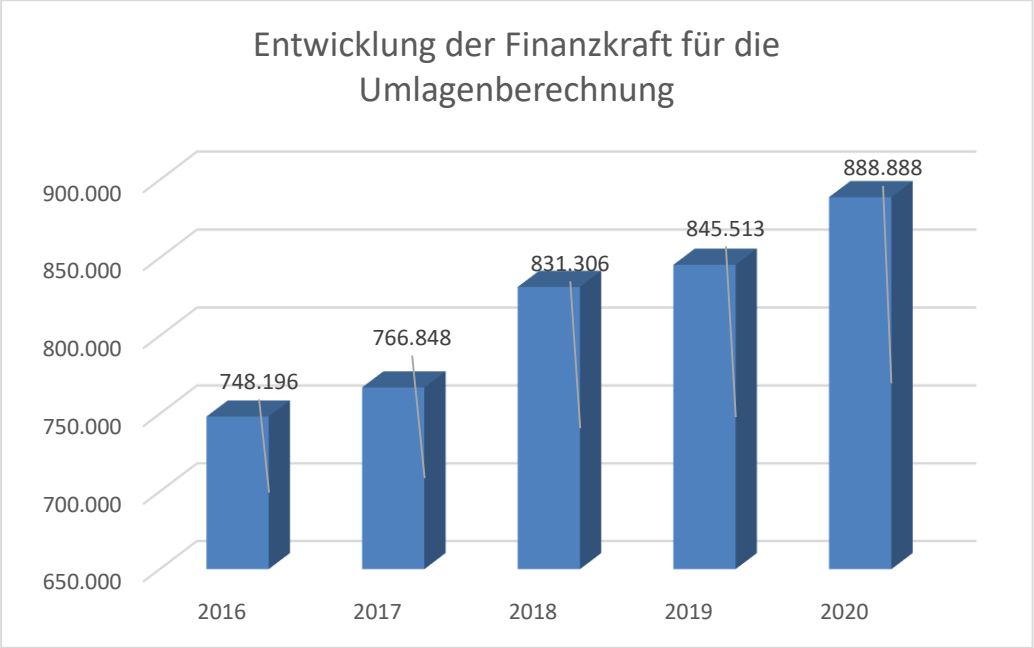

<u>Erläuterung:</u>

Die Finanzkraft einer Gemeinde wird aus den

- Erträgen der ausschließlichen Gemeindeabgaben ohne die Gebühren für die Benützung von Gemeindeeinrichtungen und -anlagen und ohne die Interessentenbeiträge von Grundstückseigentümern und Anrainern und
- Ertragsanteilen an den gemeinschaftlichen Bundesabgaben ohne Spielbankenabgabe

ermittelt.

Basis für die Ermittlung der Finanzkraft sind die tatsächlichen Beträge aufgrund der Rechnungsabschlüsse.

Die Darstellung der Entwicklung der Finanzkraft für die Umlagenberechnung hat insbesondere auf die Beitragsleistung der Gemeinden zum NÖ Krankenanstaltensprengel (NÖKAS) und zur Sozialumlage Auswirkungen. Eine Erhöhung oder Reduktion/Verminderung der Finanzkraft wirkt sich unmittelbar auf die Beitragsleistung aus.

Entwicklung der NÖKAS-Umlage

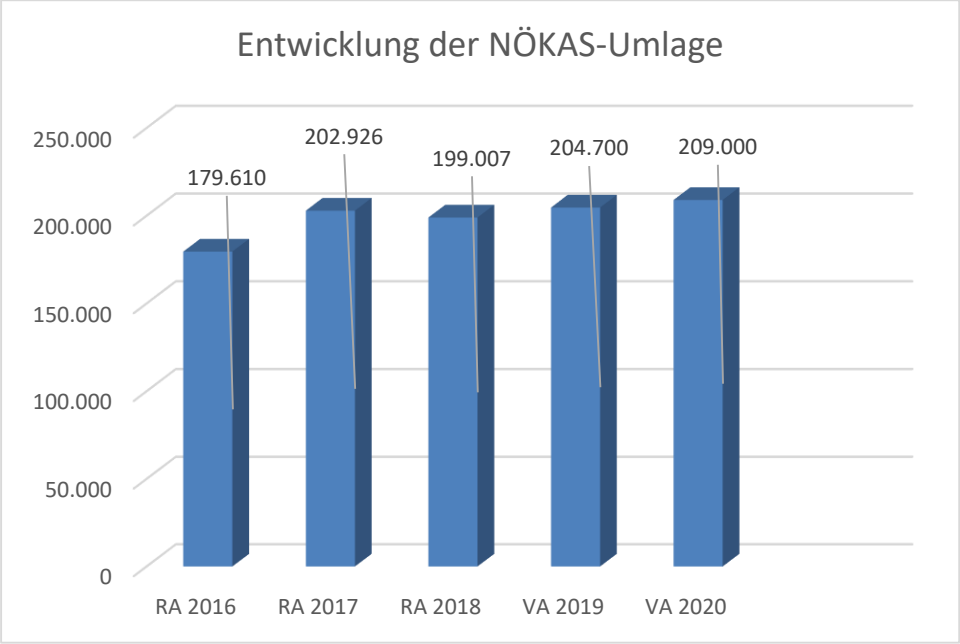

Erläuterung:

Das Landesgebiet ist Beitragsbezirk und Krankenanstaltensprengel für alle öffentlichen Krankenanstalten in Niederösterreich. Beitragsbezirk und Krankenanstaltensprengel sind ein Gemeindeverband. Dem Gemeindeverband gehören alle Gemeinden Niederösterreichs an. Der Gemeindeverband ist juristische Person, er hat seinen Sitz am Sitz der Landesregierung und trägt die Bezeichnung “NÖ Krankenanstaltensprengel” (§ 61 Abs. 1 NÖ Krankenanstaltengesetz - NÖ KAG).

Die Gemeinden haben an den NÖ Krankenanstaltensprengel monatliche Beiträge zu leisten. Berechnungsgrundlage bilden dabei die Volkszahl und die Finanzkraft der Gemeinden. Steigerungen bei der Volkszahl und bei der Finanzkraft führen daher zu höheren Beitragsleistungen bei den Gemeinden.

Diese monatlichen Beiträge werden von den der Gemeinde gebührenden monatlichen Vorschüsse auf die Ertragsanteile an den gemeinschaftlichen Bundesabgaben einbehalten.

Entwicklung der Sozialhilfeumlage

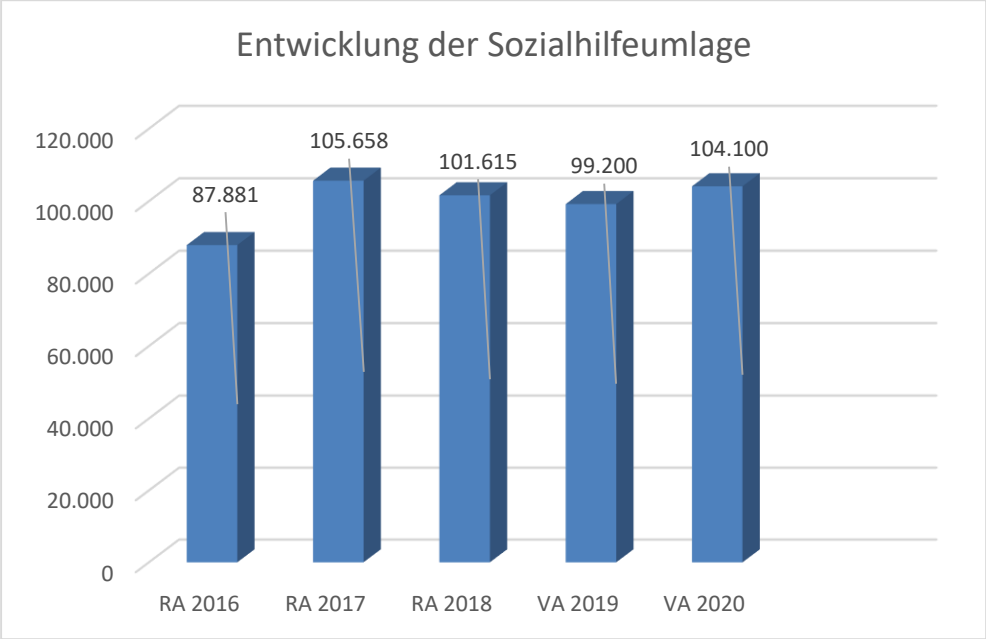

Erläuterung:

Die Gemeinden haben jährlich einen Beitrag zu den vom Land zu tragenden Kosten der Sozialhilfe, die nicht durch Kostenbeitrags- und Ersatzleistungen oder durch sonstige für Zwecke der Sozialhilfe bestimmte Zuschüsse gedeckt sind, in der Höhe von 50 % an das Land zu entrichten
(§ 44 NÖ Sozialhilfe-Ausführungsgesetz – NÖ SAG).

Die Leistungen für die Sozialhilfe-Umlage werden von der Landesregierung auf die einzelnen Gemeinden nach ihrer Finanzkraft (Finanzkraft für die Umlagenberechnung) aufgeteilt.

Diese monatlichen Beiträge werden von den der Gemeinde gebührenden monatlichen Vorschüsse auf die Ertragsanteile an den gemeinschaftlichen Bundesabgaben einbehalten.

Ergebnishaushalt Gesamt 1. Ebene (Anlage 1a)
- interne Vergütungen enthalten

MVAG	Mittelverwendungs- und -aufbringungsgruppen (1. Ebene)	VA 2020	VA 2019	RA 2018
211	Erträge aus der operativen Verwaltungstätigkeit	1.691.000,00		
212	Erträge aus Transfers	620.700,00		
213	Finanzerträge	0,00		
21	**Summe Erträge**	**2.311.700,00**		
221	Personalaufwand	340.500,00		
222	Sachaufwand (ohne Transferaufwand)	1.260.900,00		
223	Transferaufwand (laufende Transfers und Kapitaltransfers)	621.100,00		
224	Finanzaufwand	26.800,00		
22	**Summe Aufwendungen**	**2.249.300,00**		
SA0	**Saldo (0) Nettoergebnis (21 - 22)**	**62.400,00**		
230	Entnahmen von Haushaltsrücklagen	0,00		
240	Zuweisung an Haushaltsrücklagen	0,00		
23	**Summe Haushaltsrücklagen**	**0,00**		
SA00	**Nettoergebnis nach Zuweisung und Entnahmen von Haushaltsrücklagen (Saldo 0 +/- SU23)**	**62.400,00**		

Ergebnishaushalt Gesamt 1. und 2. Ebene (Anlage 1a)
- interne Vergütungen enthalten

MVAG	Mittelverwendungs- und aufbringungsgruppen (1. und 2. Ebene)	VA 2020	VA 2019	RA 2018
211	**Erträge aus der operativen Verwaltungstätigkeit**	**1.691.000,00**		
2111	Erträge aus eigenen Abgaben	193.500,00		
2112	Erträge aus Ertragsanteilen	769.000,00		
2113	Erträge aus Gebühren	407.500,00		
2114	Erträge aus Leistungen	60.600,00		
2115	Erträge aus Besitz und wirtschaftlicher Tätigkeit	19.800,00		
2116	Erträge aus Veräußerung und sonstige Erträge	240.600,00		
2117	Nicht finanzierungswirksame operative Erträge	0,00		
212	**Erträge aus Transfers**	**620.700,00**		
2121	Transferertrag von Trägern des öffentlichen Rechts	520.800,00		
2122	Transferertrag von Beteiligungen	0,00		
2123	Transferertrag von Unternehmen (mit Finanzunternehmen)	0,00		
2124	Transferertrag von Haushalten und Organisationen ohne Erwerbscharakter	500,00		
2125	Transferertrag vom Ausland	0,00		
2126	Investitions- und Tilgungszuschüsse zwischen Unternehmungen und Betrieben der Gebietskörperschaft und der Gebietskörperschaft	0,00		
2127	Nicht finanzierungswirksamer Transferertrag	99.400,00		
213	**Finanzerträge**	**0,00**		
2131	Erträge aus Zinsen	0,00		
2132	Erträge aus Zinsen aus derivativen Finanzinstrumenten ohne Grundgeschäft	0,00		
2133	Erträge aus Gewinnentnahmen von marktbestimmten Betrieben	0,00		
2134	Sonstige Finanzerträge	0,00		
2135	Erträge aus Dividenden/Gewinnausschüttungen	0,00		
2136	Sonstige nicht finanzierungswirksame Finanzerträge	0,00		
21	**Summe Erträge**	**2.311.700,00**		
221	**Personalaufwand**	**340.500,00**		
2211	Personalaufwand (Bezüge, Nebengeb., Mehrleistungen)	265.900,00		
2212	Gesetzlicher und freiwilliger Sozialaufwand	69.400,00		
2213	Sonstiger Personalaufwand	0,00		
2214	Nicht finanzierungswirksamer Personalaufwand	5.200,00		
222	**Sachaufwand (ohne Transferaufwand)**	**1.260.900,00**		
2221	Gebrauchs- und Verbrauchsgüter, Handelswaren	92.300,00		
2222	Verwaltungs- und Betriebsaufwand	83.000,00		
2223	Leasing- und Mietaufwand	7.800,00		
2224	Instandhaltung	56.600,00		
2225	Sonstiger Sachaufwand	363.800,00		

MVAG	Mittelverwendungs- und aufbringungsgruppen (1. und 2. Ebene)	VA 2020	VA 2019	RA 2018
2226	Nicht finanzierungswirksamer Sachaufwand	657.400,00		
223	**Transferaufwand (laufende Transfers und Kapitaltransfers)**	**621.100,00**		
2231	Transferaufwand an Träger des öffentlichen Rechts	564.300,00		
2232	Transferaufwand an Beteiligungen	0,00		
2233	Transferaufwand an Unternehmen (mit Finanzunternehmen)	0,00		
2234	Transferaufwand an Haushalte und Organisationen ohne Erwerbscharakter	56.800,00		
2235	Transferaufwand an das Ausland	0,00		
2236	Investitions- und Tilgungszuschüsse zwischen Unternehmungen und Betrieben der Gebietskörperschaft und der Gebietskörperschaft	0,00		
2237	Nicht finanzierungswirksamer Transferaufwand	0,00		
224	**Finanzaufwand**	**26.800,00**		
2241	Zinsen aus Finanzschulden, Finanzierungsleasing, Forderungskauf und derivativen Finanzinstrumenten mit Grundgeschäft	25.400,00		
2242	Zinsen und sonstige Aufwendungen aus derivativen Finanzinstrumenten ohne Grundgeschäft	0,00		
2243	Gewinnentnahmen von Unternehmungen und marktbestimmten Betrieben der Gebietskörperschaft (innerhalb der Gebietskörperscha	0,00		
2244	Sonstiger Finanzaufwand	1.400,00		
2245	Nicht finanzierungswirksamer Finanzaufwand	0,00		
22	**Summe Aufwendungen**	**2.249.300,00**		
SA0	**Saldo (0) Nettoergebnis (21 - 22)**	**62.400,00**		
230	**Entnahmen von Haushaltsrücklagen**	**0,00**		
2301	Entnahmen von Haushaltsrücklagen	0,00		
240	**Zuweisung an Haushaltsrücklagen**	**0,00**		
2401	Zuweisung an Haushaltsrücklagen	0,00		
23	**Summe Haushaltsrücklagen**	**0,00**		
SA00	**Nettoergebnis nach Zuweisung und Entnahmen von Haushaltsrücklagen (Saldo 0 +/- SU23)**	**62.400,00**		

Ergebnishaushalt Bereichsbudget 1. und 2. Ebene (Anlage 1a)

Vertretungskörper und allgemeine Verwaltung (Gruppe 0)

MVAG	Mittelverwendungs- und -aufbringungsgruppen (1. und 2. Ebene)	VA 2020	VA 2019	RA 2018
211	**Erträge aus der operativen Verwaltungstätigkeit**	**38.600,00**		
2111	Erträge aus eigenen Abgaben	0,00		
2112	Erträge aus Ertragsanteilen	0,00		
2113	Erträge aus Gebühren	0,00		
2114	Erträge aus Leistungen	24.000,00		
2115	Erträge aus Besitz und wirtschaftlicher Tätigkeit	4.000,00		
2116	Erträge aus Veräußerung und sonstige Erträge	10.600,00		
2117	Nicht finanzierungswirksame operative Erträge	0,00		
212	**Erträge aus Transfers**	**0,00**		
2121	Transferertrag von Trägern des öffentlichen Rechts	0,00		
2122	Transferertrag von Beteiligungen	0,00		
2123	Transferertrag von Unternehmen (mit Finanzunternehmen)	0,00		
2124	Transferertrag von Haushalten und Organisationen ohne Erwerbscharakter	0,00		
2125	Transferertrag vom Ausland	0,00		
2126	Investitions- und Tilgungszuschüsse zwischen Unternehmungen und Betrieben der Gebietskörperschaft und der Gebietskörperschaft	0,00		
2127	Nicht finanzierungswirksamer Transferertrag	0,00		
213	**Finanzerträge**	**0,00**		
2131	Erträge aus Zinsen	0,00		
2132	Erträge aus Zinsen aus derivativen Finanzinstrumenten ohne Grundgeschäft	0,00		
2133	Erträge aus Gewinnentnahmen von marktbestimmten Betrieben	0,00		
2134	Sonstige Finanzerträge	0,00		
2135	Erträge aus Dividenden/Gewinnausschüttungen	0,00		
2136	Sonstige nicht finanzierungswirksame Finanzerträge	0,00		
21	**Summe Erträge**	**38.600,00**		
221	**Personalaufwand**	**53.400,00**		
2211	Personalaufwand (Bezüge, Nebengeb., Mehrleistungen)	42.800,00		
2212	Gesetzlicher und freiwilliger Sozialaufwand	10.000,00		
2213	Sonstiger Personalaufwand	0,00		
2214	Nicht finanzierungswirksamer Personalaufwand	600,00		
222	**Sachaufwand (ohne Transferaufwand)**	**164.100,00**		
2221	Gebrauchs- und Verbrauchsgüter, Handelswaren	3.700,00		
2222	Verwaltungs- und Betriebsaufwand	18.900,00		

Vertretungskörper und allgemeine Verwaltung (Gruppe 0)

MVAG	Mittelverwendungs- und -aufbringungsgruppen (1. und 2. Ebene)	VA 2020	VA 2019	RA 2018
2223	Leasing- und Mietaufwand	0,00		
2224	Instandhaltung	18.600,00		
2225	Sonstiger Sachaufwand	103.800,00		
2226	Nicht finanzierungswirksamer Sachaufwand	19.100,00		
223	**Transferaufwand (laufende Transfers und Kapitaltransfers)**	**24.900,00**		
2231	Transferaufwand an Träger des öffentlichen Rechts	5.500,00		
2232	Transferaufwand an Beteiligungen	0,00		
2233	Transferaufwand an Unternehmen (mit Finanzunternehmen)	0,00		
2234	Transferaufwand an Haushalte und Organisationen ohne Erwerbscharakter	19.400,00		
2235	Transferaufwand an das Ausland	0,00		
2236	Investitions- und Tilgungszuschüsse zwischen Unternehmungen und Betrieben der Gebietskörperschaft und der Gebietskörperschaft	0,00		
2237	Nicht finanzierungswirksamer Transferaufwand	0,00		
224	**Finanzaufwand**	**0,00**		
2241	Zinsen aus Finanzschulden, Finanzierungsleasing, Forderungskauf und derivativen Finanzinstrumenten mit Grundgeschäft	0,00		
2242	Zinsen und sonstige Aufwendungen aus derivativen Finanzinstrumenten ohne Grundgeschäft	0,00		
2243	Gewinnentnahmen von Unternehmungen und marktbestimmten Betrieben der Gebietskörperschaft (innerhalb der Gebietskörperscha	0,00		
2244	Sonstiger Finanzaufwand	0,00		
2245	Nicht finanzierungswirksamer Finanzaufwand	0,00		
22	**Summe Aufwendungen**	**242.400,00**		
SA0	**Saldo (0) Nettoergebnis (21 - 22)**	**-203.800,00**		
230	**Entnahmen von Haushaltsrücklagen**	**0,00**		
2301	Entnahmen von Haushaltsrücklagen	0,00		
240	**Zuweisung an Haushaltsrücklagen**	**0,00**		
2401	Zuweisung an Haushaltsrücklagen	0,00		
23	**Summe Haushaltsrücklagen**	**0,00**		
SA00	**Nettoergebnis nach Zuweisung und Entnahmen von Haushaltsrücklagen (Saldo 0 +/- SU23)**	**-203.800,00**		

Öffentliche Ordnung und Sicherheit (Gruppe 1)

MVAG	Mittelverwendungs- und -aufbringungsgruppen (1. und 2. Ebene)	VA 2020	VA 2019	RA 2018
211	**Erträge aus der operativen Verwaltungstätigkeit**	**2.800,00**		
2111	Erträge aus eigenen Abgaben	0,00		
2112	Erträge aus Ertragsanteilen	0,00		
2113	Erträge aus Gebühren	0,00		
2114	Erträge aus Leistungen	2.300,00		
2115	Erträge aus Besitz und wirtschaftlicher Tätigkeit	0,00		
2116	Erträge aus Veräußerung und sonstige Erträge	500,00		
2117	Nicht finanzierungswirksame operative Erträge	0,00		
212	**Erträge aus Transfers**	**0,00**		
2121	Transferertrag von Trägern des öffentlichen Rechts	0,00		
2122	Transferertrag von Beteiligungen	0,00		
2123	Transferertrag von Unternehmen (mit Finanzunternehmen)	0,00		
2124	Transferertrag von Haushalten und Organisationen ohne Erwerbscharakter	0,00		
2125	Transferertrag vom Ausland	0,00		
2126	Investitions- und Tilgungszuschüsse zwischen Unternehmungen und Betrieben der Gebietskörperschaft und der Gebietskörperschaft	0,00		
2127	Nicht finanzierungswirksamer Transferertrag	0,00		
213	**Finanzerträge**	**0,00**		
2131	Erträge aus Zinsen	0,00		
2132	Erträge aus Zinsen aus derivativen Finanzinstrumenten ohne Grundgeschäft	0,00		
2133	Erträge aus Gewinnentnahmen von marktbestimmten Betrieben	0,00		
2134	Sonstige Finanzerträge	0,00		
2135	Erträge aus Dividenden/Gewinnausschüttungen	0,00		
2136	Sonstige nicht finanzierungswirksame Finanzerträge	0,00		
21	**Summe Erträge**	**2.800,00**		
221	**Personalaufwand**	**0,00**		
2211	Personalaufwand (Bezüge, Nebengeb., Mehrleistungen)	0,00		
2212	Gesetzlicher und freiwilliger Sozialaufwand	0,00		
2213	Sonstiger Personalaufwand	0,00		
2214	Nicht finanzierungswirksamer Personalaufwand	0,00		
222	**Sachaufwand (ohne Transferaufwand)**	**37.500,00**		
2221	Gebrauchs- und Verbrauchsgüter, Handelswaren	8.300,00		
2222	Verwaltungs- und Betriebsaufwand	9.400,00		

Öffentliche Ordnung und Sicherheit (Gruppe 1)

MVAG	Mittelverwendungs- und -aufbringungsgruppen (1. und 2. Ebene)	VA 2020	VA 2019	RA 2018
2223	Leasing- und Mietaufwand	0,00		
2224	Instandhaltung	7.500,00		
2225	Sonstiger Sachaufwand	3.100,00		
2226	Nicht finanzierungswirksamer Sachaufwand	9.200,00		
223	**Transferaufwand (laufende Transfers und Kapitaltransfers)**	**4.100,00**		
2231	Transferaufwand an Träger des öffentlichen Rechts	4.100,00		
2232	Transferaufwand an Beteiligungen	0,00		
2233	Transferaufwand an Unternehmen (mit Finanzunternehmen)	0,00		
2234	Transferaufwand an Haushalte und Organisationen ohne Erwerbscharakter	0,00		
2235	Transferaufwand an das Ausland	0,00		
2236	Investitions- und Tilgungszuschüsse zwischen Unternehmungen und Betrieben der Gebietskörperschaft und der Gebietskörperschaft	0,00		
2237	Nicht finanzierungswirksamer Transferaufwand	0,00		
224	**Finanzaufwand**	**0,00**		
2241	Zinsen aus Finanzschulden, Finanzierungsleasing, Forderungskauf und derivativen Finanzinstrumenten mit Grundgeschäft	0,00		
2242	Zinsen und sonstige Aufwendungen aus derivativen Finanzinstrumenten ohne Grundgeschäft	0,00		
2243	Gewinnentnahmen von Unternehmungen und marktbestimmten Betrieben der Gebietskörperschaft (innerhalb der Gebietskörperscha	0,00		
2244	Sonstiger Finanzaufwand	0,00		
2245	Nicht finanzierungswirksamer Finanzaufwand	0,00		
22	**Summe Aufwendungen**	**41.600,00**		
SA0	**Saldo (0) Nettoergebnis (21 - 22)**	**-38.800,00**		
230	**Entnahmen von Haushaltsrücklagen**	**0,00**		
2301	Entnahmen von Haushaltsrücklagen	0,00		
240	**Zuweisung an Haushaltsrücklagen**	**0,00**		
2401	Zuweisung an Haushaltsrücklagen	0,00		
23	**Summe Haushaltsrücklagen**	**0,00**		
SA00	**Nettoergebnis nach Zuweisung und Entnahmen von Haushaltsrücklagen (Saldo 0 +/- SU23)**	**-38.800,00**		

Unterricht, Erziehung, Sport und Wissenschaft (Gruppe 2)

MVAG	Mittelverwendungs- und -aufbringungsgruppen (1. und 2. Ebene)	VA 2020	VA 2019	RA 2018
211	**Erträge aus der operativen Verwaltungstätigkeit**	**24.300,00**		
2111	Erträge aus eigenen Abgaben	0,00		
2112	Erträge aus Ertragsanteilen	0,00		
2113	Erträge aus Gebühren	0,00		
2114	Erträge aus Leistungen	23.300,00		
2115	Erträge aus Besitz und wirtschaftlicher Tätigkeit	0,00		
2116	Erträge aus Veräußerung und sonstige Erträge	1.000,00		
2117	Nicht finanzierungswirksame operative Erträge	0,00		
212	**Erträge aus Transfers**	**20.000,00**		
2121	Transferertrag von Trägern des öffentlichen Rechts	19.000,00		
2122	Transferertrag von Beteiligungen	0,00		
2123	Transferertrag von Unternehmen (mit Finanzunternehmen)	0,00		
2124	Transferertrag von Haushalten und Organisationen ohne Erwerbscharakter	0,00		
2125	Transferertrag vom Ausland	0,00		
2126	Investitions- und Tilgungszuschüsse zwischen Unternehmungen und Betrieben der Gebietskörperschaft und der Gebietskörperschaft	0,00		
2127	Nicht finanzierungswirksamer Transferertrag	1.000,00		
213	**Finanzerträge**	**0,00**		
2131	Erträge aus Zinsen	0,00		
2132	Erträge aus Zinsen aus derivativen Finanzinstrumenten ohne Grundgeschäft	0,00		
2133	Erträge aus Gewinnentnahmen von marktbestimmten Betrieben	0,00		
2134	Sonstige Finanzerträge	0,00		
2135	Erträge aus Dividenden/Gewinnausschüttungen	0,00		
2136	Sonstige nicht finanzierungswirksame Finanzerträge	0,00		
21	**Summe Erträge**	**44.300,00**		
221	**Personalaufwand**	**97.500,00**		
2211	Personalaufwand (Bezüge, Nebengeb., Mehrleistungen)	75.500,00		
2212	Gesetzlicher und freiwilliger Sozialaufwand	20.400,00		
2213	Sonstiger Personalaufwand	0,00		
2214	Nicht finanzierungswirksamer Personalaufwand	1.600,00		
222	**Sachaufwand (ohne Transferaufwand)**	**38.100,00**		
2221	Gebrauchs- und Verbrauchsgüter, Handelswaren	12.700,00		
2222	Verwaltungs- und Betriebsaufwand	5.400,00		

Unterricht, Erziehung, Sport und Wissenschaft (Gruppe 2)

MVAG	Mittelverwendungs- und -aufbringungsgruppen (1. und 2. Ebene)	VA 2020	VA 2019	RA 2018
2223	Leasing- und Mietaufwand	0,00		
2224	Instandhaltung	4.000,00		
2225	Sonstiger Sachaufwand	6.900,00		
2226	Nicht finanzierungswirksamer Sachaufwand	9.100,00		
223	**Transferaufwand (laufende Transfers und Kapitaltransfers)**	**153.900,00**		
2231	Transferaufwand an Träger des öffentlichen Rechts	152.100,00		
2232	Transferaufwand an Beteiligungen	0,00		
2233	Transferaufwand an Unternehmen (mit Finanzunternehmen)	0,00		
2234	Transferaufwand an Haushalte und Organisationen ohne Erwerbscharakter	1.800,00		
2235	Transferaufwand an das Ausland	0,00		
2236	Investitions- und Tilgungszuschüsse zwischen Unternehmungen und Betrieben der Gebietskörperschaft und der Gebietskörperschaft	0,00		
2237	Nicht finanzierungswirksamer Transferaufwand	0,00		
224	**Finanzaufwand**	**0,00**		
2241	Zinsen aus Finanzschulden, Finanzierungsleasing, Forderungskauf und derivativen Finanzinstrumenten mit Grundgeschäft	0,00		
2242	Zinsen und sonstige Aufwendungen aus derivativen Finanzinstrumenten ohne Grundgeschäft	0,00		
2243	Gewinnentnahmen von Unternehmungen und marktbestimmten Betrieben der Gebietskörperschaft (innerhalb der Gebietskörperscha	0,00		
2244	Sonstiger Finanzaufwand	0,00		
2245	Nicht finanzierungswirksamer Finanzaufwand	0,00		
22	**Summe Aufwendungen**	**289.500,00**		
SA0	**Saldo (0) Nettoergebnis (21 - 22)**	**-245.200,00**		
230	**Entnahmen von Haushaltsrücklagen**	**0,00**		
2301	Entnahmen von Haushaltsrücklagen	0,00		
240	**Zuweisung an Haushaltsrücklagen**	**0,00**		
2401	Zuweisung an Haushaltsrücklagen	0,00		
23	**Summe Haushaltsrücklagen**	**0,00**		
SA00	**Nettoergebnis nach Zuweisung und Entnahmen von Haushaltsrücklagen (Saldo 0 +/- SU23)**	**-245.200,00**		

Kunst, Kultur und Kultus (Gruppe 3)

MVAG	Mittelverwendungs- und -aufbringungsgruppen (1. und 2. Ebene)	VA 2020	VA 2019	RA 2018
211	**Erträge aus der operativen Verwaltungstätigkeit**	**3.100,00**		
2111	Erträge aus eigenen Abgaben	0,00		
2112	Erträge aus Ertragsanteilen	0,00		
2113	Erträge aus Gebühren	0,00		
2114	Erträge aus Leistungen	0,00		
2115	Erträge aus Besitz und wirtschaftlicher Tätigkeit	0,00		
2116	Erträge aus Veräußerung und sonstige Erträge	3.100,00		
2117	Nicht finanzierungswirksame operative Erträge	0,00		
212	**Erträge aus Transfers**	**0,00**		
2121	Transferertrag von Trägern des öffentlichen Rechts	0,00		
2122	Transferertrag von Beteiligungen	0,00		
2123	Transferertrag von Unternehmen (mit Finanzunternehmen)	0,00		
2124	Transferertrag von Haushalten und Organisationen ohne Erwerbscharakter	0,00		
2125	Transferertrag vom Ausland	0,00		
2126	Investitions- und Tilgungszuschüsse zwischen Unternehmungen und Betrieben der Gebietskörperschaft und der Gebietskörperschaft	0,00		
2127	Nicht finanzierungswirksamer Transferertrag	0,00		
213	**Finanzerträge**	**0,00**		
2131	Erträge aus Zinsen	0,00		
2132	Erträge aus Zinsen aus derivativen Finanzinstrumenten ohne Grundgeschäft	0,00		
2133	Erträge aus Gewinnentnahmen von marktbestimmten Betrieben	0,00		
2134	Sonstige Finanzerträge	0,00		
2135	Erträge aus Dividenden/Gewinnausschüttungen	0,00		
2136	Sonstige nicht finanzierungswirksame Finanzerträge	0,00		
21	**Summe Erträge**	**3.100,00**		
221	**Personalaufwand**	**19.100,00**		
2211	Personalaufwand (Bezüge, Nebengeb., Mehrleistungen)	15.100,00		
2212	Gesetzlicher und freiwilliger Sozialaufwand	3.800,00		
2213	Sonstiger Personalaufwand	0,00		
2214	Nicht finanzierungswirksamer Personalaufwand	200,00		
222	**Sachaufwand (ohne Transferaufwand)**	**17.000,00**		
2221	Gebrauchs- und Verbrauchsgüter, Handelswaren	2.500,00		
2222	Verwaltungs- und Betriebsaufwand	1.500,00		

Kunst, Kultur und Kultus (Gruppe 3)

MVAG	Mittelverwendungs- und -aufbringungsgruppen (1. und 2. Ebene)	VA 2020	VA 2019	RA 2018
2223	Leasing- und Mietaufwand	0,00		
2224	Instandhaltung	1.000,00		
2225	Sonstiger Sachaufwand	10.900,00		
2226	Nicht finanzierungswirksamer Sachaufwand	1.100,00		
223	**Transferaufwand (laufende Transfers und Kapitaltransfers)**	**30.300,00**		
2231	Transferaufwand an Träger des öffentlichen Rechts	29.000,00		
2232	Transferaufwand an Beteiligungen	0,00		
2233	Transferaufwand an Unternehmen (mit Finanzunternehmen)	0,00		
2234	Transferaufwand an Haushalte und Organisationen ohne Erwerbscharakter	1.300,00		
2235	Transferaufwand an das Ausland	0,00		
2236	Investitions- und Tilgungszuschüsse zwischen Unternehmungen und Betrieben der Gebietskörperschaft und der Gebietskörperschaft	0,00		
2237	Nicht finanzierungswirksamer Transferaufwand	0,00		
224	**Finanzaufwand**	**0,00**		
2241	Zinsen aus Finanzschulden, Finanzierungsleasing, Forderungskauf und derivativen Finanzinstrumenten mit Grundgeschäft	0,00		
2242	Zinsen und sonstige Aufwendungen aus derivativen Finanzinstrumenten ohne Grundgeschäft	0,00		
2243	Gewinnentnahmen von Unternehmungen und marktbestimmten Betrieben der Gebietskörperschaft (innerhalb der Gebietskörperscha	0,00		
2244	Sonstiger Finanzaufwand	0,00		
2245	Nicht finanzierungswirksamer Finanzaufwand	0,00		
22	**Summe Aufwendungen**	**66.400,00**		
SA0	**Saldo (0) Nettoergebnis (21 - 22)**	**-63.300,00**		
230	**Entnahmen von Haushaltsrücklagen**	**0,00**		
2301	Entnahmen von Haushaltsrücklagen	0,00		
240	**Zuweisung an Haushaltsrücklagen**	**0,00**		
2401	Zuweisung an Haushaltsrücklagen	0,00		
23	**Summe Haushaltsrücklagen**	**0,00**		
SA00	**Nettoergebnis nach Zuweisung und Entnahmen von Haushaltsrücklagen (Saldo 0 +/- SU23)**	**-63.300,00**		

Soziale Wohlfahrt und Wohnbauförderung (Gruppe 4)

MVAG	Mittelverwendungs- und -aufbringungsgruppen (1. und 2. Ebene)	VA 2020	VA 2019	RA 2018
211	**Erträge aus der operativen Verwaltungstätigkeit**	**0,00**		
2111	Erträge aus eigenen Abgaben	0,00		
2112	Erträge aus Ertragsanteilen	0,00		
2113	Erträge aus Gebühren	0,00		
2114	Erträge aus Leistungen	0,00		
2115	Erträge aus Besitz und wirtschaftlicher Tätigkeit	0,00		
2116	Erträge aus Veräußerung und sonstige Erträge	0,00		
2117	Nicht finanzierungswirksame operative Erträge	0,00		
212	**Erträge aus Transfers**	**0,00**		
2121	Transferertrag von Trägern des öffentlichen Rechts	0,00		
2122	Transferertrag von Beteiligungen	0,00		
2123	Transferertrag von Unternehmen (mit Finanzunternehmen)	0,00		
2124	Transferertrag von Haushalten und Organisationen ohne Erwerbscharakter	0,00		
2125	Transferertrag vom Ausland	0,00		
2126	Investitions- und Tilgungszuschüsse zwischen Unternehmungen und Betrieben der Gebietskörperschaft und der Gebietskörperschaft	0,00		
2127	Nicht finanzierungswirksamer Transferertrag	0,00		
213	**Finanzerträge**	**0,00**		
2131	Erträge aus Zinsen	0,00		
2132	Erträge aus Zinsen aus derivativen Finanzinstrumenten ohne Grundgeschäft	0,00		
2133	Erträge aus Gewinnentnahmen von marktbestimmten Betrieben	0,00		
2134	Sonstige Finanzerträge	0,00		
2135	Erträge aus Dividenden/Gewinnausschüttungen	0,00		
2136	Sonstige nicht finanzierungswirksame Finanzerträge	0,00		
21	**Summe Erträge**	**0,00**		
221	**Personalaufwand**	**0,00**		
2211	Personalaufwand (Bezüge, Nebengeb., Mehrleistungen)	0,00		
2212	Gesetzlicher und freiwilliger Sozialaufwand	0,00		
2213	Sonstiger Personalaufwand	0,00		
2214	Nicht finanzierungswirksamer Personalaufwand	0,00		
222	**Sachaufwand (ohne Transferaufwand)**	**1.000,00**		
2221	Gebrauchs- und Verbrauchsgüter, Handelswaren	800,00		
2222	Verwaltungs- und Betriebsaufwand	0,00		

Soziale Wohlfahrt und Wohnbauförderung (Gruppe 4)

MVAG	Mittelverwendungs- und -aufbringungsgruppen (1. und 2. Ebene)	VA 2020	VA 2019	RA 2018
2223	Leasing- und Mietaufwand	0,00		
2224	Instandhaltung	0,00		
2225	Sonstiger Sachaufwand	200,00		
2226	Nicht finanzierungswirksamer Sachaufwand	0,00		
223	**Transferaufwand (laufende Transfers und Kapitaltransfers)**	**137.300,00**		
2231	Transferaufwand an Träger des öffentlichen Rechts	119.100,00		
2232	Transferaufwand an Beteiligungen	0,00		
2233	Transferaufwand an Unternehmen (mit Finanzunternehmen)	0,00		
2234	Transferaufwand an Haushalte und Organisationen ohne Erwerbscharakter	18.200,00		
2235	Transferaufwand an das Ausland	0,00		
2236	Investitions- und Tilgungszuschüsse zwischen Unternehmungen und Betrieben der Gebietskörperschaft und der Gebietskörperschaft	0,00		
2237	Nicht finanzierungswirksamer Transferaufwand	0,00		
224	**Finanzaufwand**	**0,00**		
2241	Zinsen aus Finanzschulden, Finanzierungsleasing, Forderungskauf und derivativen Finanzinstrumenten mit Grundgeschäft	0,00		
2242	Zinsen und sonstige Aufwendungen aus derivativen Finanzinstrumenten ohne Grundgeschäft	0,00		
2243	Gewinnentnahmen von Unternehmungen und marktbestimmten Betrieben der Gebietskörperschaft (innerhalb der Gebietskörperscha	0,00		
2244	Sonstiger Finanzaufwand	0,00		
2245	Nicht finanzierungswirksamer Finanzaufwand	0,00		
22	**Summe Aufwendungen**	**138.300,00**		
SA0	**Saldo (0) Nettoergebnis (21 - 22)**	**-138.300,00**		
230	**Entnahmen von Haushaltsrücklagen**	**0,00**		
2301	Entnahmen von Haushaltsrücklagen	0,00		
240	**Zuweisung an Haushaltsrücklagen**	**0,00**		
2401	Zuweisung an Haushaltsrücklagen	0,00		
23	**Summe Haushaltsrücklagen**	**0,00**		
SA00	**Nettoergebnis nach Zuweisung und Entnahmen von Haushaltsrücklagen (Saldo 0 +/- SU23)**	**-138.300,00**		

Gesundheit (Gruppe 5)

MVAG	Mittelverwendungs- und -aufbringungsgruppen (1. und 2. Ebene)	VA 2020	VA 2019	RA 2018
211	**Erträge aus der operativen Verwaltungstätigkeit**	**1.600,00**		
2111	Erträge aus eigenen Abgaben	0,00		
2112	Erträge aus Ertragsanteilen	0,00		
2113	Erträge aus Gebühren	0,00		
2114	Erträge aus Leistungen	0,00		
2115	Erträge aus Besitz und wirtschaftlicher Tätigkeit	0,00		
2116	Erträge aus Veräußerung und sonstige Erträge	1.600,00		
2117	Nicht finanzierungswirksame operative Erträge	0,00		
212	**Erträge aus Transfers**	**200,00**		
2121	Transferertrag von Trägern des öffentlichen Rechts	0,00		
2122	Transferertrag von Beteiligungen	0,00		
2123	Transferertrag von Unternehmen (mit Finanzunternehmen)	0,00		
2124	Transferertrag von Haushalten und Organisationen ohne Erwerbscharakter	0,00		
2125	Transferertrag vom Ausland	0,00		
2126	Investitions- und Tilgungszuschüsse zwischen Unternehmungen und Betrieben der Gebietskörperschaft und der Gebietskörperschaft	0,00		
2127	Nicht finanzierungswirksamer Transferertrag	200,00		
213	**Finanzerträge**	**0,00**		
2131	Erträge aus Zinsen	0,00		
2132	Erträge aus Zinsen aus derivativen Finanzinstrumenten ohne Grundgeschäft	0,00		
2133	Erträge aus Gewinnentnahmen von marktbestimmten Betrieben	0,00		
2134	Sonstige Finanzerträge	0,00		
2135	Erträge aus Dividenden/Gewinnausschüttungen	0,00		
2136	Sonstige nicht finanzierungswirksame Finanzerträge	0,00		
21	**Summe Erträge**	**1.800,00**		
221	**Personalaufwand**	**200,00**		
2211	Personalaufwand (Bezüge, Nebengeb., Mehrleistungen)	200,00		
2212	Gesetzlicher und freiwilliger Sozialaufwand	0,00		
2213	Sonstiger Personalaufwand	0,00		
2214	Nicht finanzierungswirksamer Personalaufwand	0,00		
222	**Sachaufwand (ohne Transferaufwand)**	**3.800,00**		
2221	Gebrauchs- und Verbrauchsgüter, Handelswaren	0,00		
2222	Verwaltungs- und Betriebsaufwand	0,00		

Gesundheit (Gruppe 5)

MVAG	Mittelverwendungs- und -aufbringungsgruppen (1. und 2. Ebene)	VA 2020	VA 2019	RA 2018
2223	Leasing- und Mietaufwand	0,00		
2224	Instandhaltung	0,00		
2225	Sonstiger Sachaufwand	1.400,00		
2226	Nicht finanzierungswirksamer Sachaufwand	2.400,00		
223	**Transferaufwand (laufende Transfers und Kapitaltransfers)**	**219.900,00**		
2231	Transferaufwand an Träger des öffentlichen Rechts	212.000,00		
2232	Transferaufwand an Beteiligungen	0,00		
2233	Transferaufwand an Unternehmen (mit Finanzunternehmen)	0,00		
2234	Transferaufwand an Haushalte und Organisationen ohne Erwerbscharakter	7.900,00		
2235	Transferaufwand an das Ausland	0,00		
2236	Investitions- und Tilgungszuschüsse zwischen Unternehmungen und Betrieben der Gebietskörperschaft und der Gebietskörperschaft	0,00		
2237	Nicht finanzierungswirksamer Transferaufwand	0,00		
224	**Finanzaufwand**	**0,00**		
2241	Zinsen aus Finanzschulden, Finanzierungsleasing, Forderungskauf und derivativen Finanzinstrumenten mit Grundgeschäft	0,00		
2242	Zinsen und sonstige Aufwendungen aus derivativen Finanzinstrumenten ohne Grundgeschäft	0,00		
2243	Gewinnentnahmen von Unternehmungen und marktbestimmten Betrieben der Gebietskörperschaft (innerhalb der Gebietskörperscha	0,00		
2244	Sonstiger Finanzaufwand	0,00		
2245	Nicht finanzierungswirksamer Finanzaufwand	0,00		
22	**Summe Aufwendungen**	**223.900,00**		
SA0	**Saldo (0) Nettoergebnis (21 - 22)**	**-222.100,00**		
230	**Entnahmen von Haushaltsrücklagen**	**0,00**		
2301	Entnahmen von Haushaltsrücklagen	0,00		
240	**Zuweisung an Haushaltsrücklagen**	**0,00**		
2401	Zuweisung an Haushaltsrücklagen	0,00		
23	**Summe Haushaltsrücklagen**	**0,00**		
SA00	**Nettoergebnis nach Zuweisung und Entnahmen von Haushaltsrücklagen (Saldo 0 +/- SU23)**	**-222.100,00**		

Straßen- und Wasserbau, Verkehr (Gruppe 6)

MVAG	Mittelverwendungs- und -aufbringungsgruppen (1. und 2. Ebene)	VA 2020	VA 2019	RA 2018
211	**Erträge aus der operativen Verwaltungstätigkeit**	**135.100,00**		
2111	Erträge aus eigenen Abgaben	0,00		
2112	Erträge aus Ertragsanteilen	0,00		
2113	Erträge aus Gebühren	0,00		
2114	Erträge aus Leistungen	0,00		
2115	Erträge aus Besitz und wirtschaftlicher Tätigkeit	0,00		
2116	Erträge aus Veräußerung und sonstige Erträge	135.100,00		
2117	Nicht finanzierungswirksame operative Erträge	0,00		
212	**Erträge aus Transfers**	**203.900,00**		
2121	Transferertrag von Trägern des öffentlichen Rechts	198.400,00		
2122	Transferertrag von Beteiligungen	0,00		
2123	Transferertrag von Unternehmen (mit Finanzunternehmen)	0,00		
2124	Transferertrag von Haushalten und Organisationen ohne Erwerbscharakter	500,00		
2125	Transferertrag vom Ausland	0,00		
2126	Investitions- und Tilgungszuschüsse zwischen Unternehmungen und Betrieben der Gebietskörperschaft und der Gebietskörperschaft	0,00		
2127	Nicht finanzierungswirksamer Transferertrag	5.000,00		
213	**Finanzerträge**	**0,00**		
2131	Erträge aus Zinsen	0,00		
2132	Erträge aus Zinsen aus derivativen Finanzinstrumenten ohne Grundgeschäft	0,00		
2133	Erträge aus Gewinnentnahmen von marktbestimmten Betrieben	0,00		
2134	Sonstige Finanzerträge	0,00		
2135	Erträge aus Dividenden/Gewinnausschüttungen	0,00		
2136	Sonstige nicht finanzierungswirksame Finanzerträge	0,00		
21	**Summe Erträge**	**339.000,00**		
221	**Personalaufwand**	**11.200,00**		
2211	Personalaufwand (Bezüge, Nebengeb., Mehrleistungen)	9.200,00		
2212	Gesetzlicher und freiwilliger Sozialaufwand	1.400,00		
2213	Sonstiger Personalaufwand	0,00		
2214	Nicht finanzierungswirksamer Personalaufwand	600,00		
222	**Sachaufwand (ohne Transferaufwand)**	**115.200,00**		
2221	Gebrauchs- und Verbrauchsgüter, Handelswaren	0,00		
2222	Verwaltungs- und Betriebsaufwand	2.900,00		

Straßen- und Wasserbau, Verkehr (Gruppe 6)

MVAG	Mittelverwendungs- und -aufbringungsgruppen (1. und 2. Ebene)	VA 2020	VA 2019	RA 2018
2223	Leasing- und Mietaufwand	0,00		
2224	Instandhaltung	2.500,00		
2225	Sonstiger Sachaufwand	1.000,00		
2226	Nicht finanzierungswirksamer Sachaufwand	108.800,00		
223	**Transferaufwand (laufende Transfers und Kapitaltransfers)**	**5.600,00**		
2231	Transferaufwand an Träger des öffentlichen Rechts	5.400,00		
2232	Transferaufwand an Beteiligungen	0,00		
2233	Transferaufwand an Unternehmen (mit Finanzunternehmen)	0,00		
2234	Transferaufwand an Haushalte und Organisationen ohne Erwerbscharakter	200,00		
2235	Transferaufwand an das Ausland	0,00		
2236	Investitions- und Tilgungszuschüsse zwischen Unternehmungen und Betrieben der Gebietskörperschaft und der Gebietskörperschaft	0,00		
2237	Nicht finanzierungswirksamer Transferaufwand	0,00		
224	**Finanzaufwand**	**15.700,00**		
2241	Zinsen aus Finanzschulden, Finanzierungsleasing, Forderungskauf und derivativen Finanzinstrumenten mit Grundgeschäft	15.700,00		
2242	Zinsen und sonstige Aufwendungen aus derivativen Finanzinstrumenten ohne Grundgeschäft	0,00		
2243	Gewinnentnahmen von Unternehmungen und marktbestimmten Betrieben der Gebietskörperschaft (innerhalb der Gebietskörperscha	0,00		
2244	Sonstiger Finanzaufwand	0,00		
2245	Nicht finanzierungswirksamer Finanzaufwand	0,00		
22	**Summe Aufwendungen**	**147.700,00**		
SA0	**Saldo (0) Nettoergebnis (21 - 22)**	**191.300,00**		
230	**Entnahmen von Haushaltsrücklagen**	**0,00**		
2301	Entnahmen von Haushaltsrücklagen	0,00		
240	**Zuweisung an Haushaltsrücklagen**	**0,00**		
2401	Zuweisung an Haushaltsrücklagen	0,00		
23	**Summe Haushaltsrücklagen**	**0,00**		
SA00	**Nettoergebnis nach Zuweisung und Entnahmen von Haushaltsrücklagen (Saldo 0 +/- SU23)**	**191.300,00**		

Wirtschaftsförderung (Gruppe 7)

MVAG	Mittelverwendungs- und -aufbringungsgruppen (1. und 2. Ebene)	VA 2020	VA 2019	RA 2018
211	**Erträge aus der operativen Verwaltungstätigkeit**	**8.400,00**		
2111	Erträge aus eigenen Abgaben	0,00		
2112	Erträge aus Ertragsanteilen	0,00		
2113	Erträge aus Gebühren	0,00		
2114	Erträge aus Leistungen	0,00		
2115	Erträge aus Besitz und wirtschaftlicher Tätigkeit	0,00		
2116	Erträge aus Veräußerung und sonstige Erträge	8.400,00		
2117	Nicht finanzierungswirksame operative Erträge	0,00		
212	**Erträge aus Transfers**	**5.500,00**		
2121	Transferertrag von Trägern des öffentlichen Rechts	5.500,00		
2122	Transferertrag von Beteiligungen	0,00		
2123	Transferertrag von Unternehmen (mit Finanzunternehmen)	0,00		
2124	Transferertrag von Haushalten und Organisationen ohne Erwerbscharakter	0,00		
2125	Transferertrag vom Ausland	0,00		
2126	Investitions- und Tilgungszuschüsse zwischen Unternehmungen und Betrieben der Gebietskörperschaft und der Gebietskörperschaft	0,00		
2127	Nicht finanzierungswirksamer Transferertrag	0,00		
213	**Finanzerträge**	**0,00**		
2131	Erträge aus Zinsen	0,00		
2132	Erträge aus Zinsen aus derivativen Finanzinstrumenten ohne Grundgeschäft	0,00		
2133	Erträge aus Gewinnentnahmen von marktbestimmten Betrieben	0,00		
2134	Sonstige Finanzerträge	0,00		
2135	Erträge aus Dividenden/Gewinnausschüttungen	0,00		
2136	Sonstige nicht finanzierungswirksame Finanzerträge	0,00		
21	**Summe Erträge**	**13.900,00**		
221	**Personalaufwand**	**5.000,00**		
2211	Personalaufwand (Bezüge, Nebengeb., Mehrleistungen)	3.800,00		
2212	Gesetzlicher und freiwilliger Sozialaufwand	1.000,00		
2213	Sonstiger Personalaufwand	0,00		
2214	Nicht finanzierungswirksamer Personalaufwand	200,00		
222	**Sachaufwand (ohne Transferaufwand)**	**332.400,00**		
2221	Gebrauchs- und Verbrauchsgüter, Handelswaren	0,00		
2222	Verwaltungs- und Betriebsaufwand	0,00		

Wirtschaftsförderung (Gruppe 7)

MVAG	Mittelverwendungs- und -aufbringungsgruppen (1. und 2. Ebene)	VA 2020	VA 2019	RA 2018
2223	Leasing- und Mietaufwand	0,00		
2224	Instandhaltung	0,00		
2225	Sonstiger Sachaufwand	0,00		
2226	Nicht finanzierungswirksamer Sachaufwand	332.400,00		
223	**Transferaufwand (laufende Transfers und Kapitaltransfers)**	**8.000,00**		
2231	Transferaufwand an Träger des öffentlichen Rechts	0,00		
2232	Transferaufwand an Beteiligungen	0,00		
2233	Transferaufwand an Unternehmen (mit Finanzunternehmen)	0,00		
2234	Transferaufwand an Haushalte und Organisationen ohne Erwerbscharakter	8.000,00		
2235	Transferaufwand an das Ausland	0,00		
2236	Investitions- und Tilgungszuschüsse zwischen Unternehmungen und Betrieben der Gebietskörperschaft und der Gebietskörperschaft	0,00		
2237	Nicht finanzierungswirksamer Transferaufwand	0,00		
224	**Finanzaufwand**	**0,00**		
2241	Zinsen aus Finanzschulden, Finanzierungsleasing, Forderungskauf und derivativen Finanzinstrumenten mit Grundgeschäft	0,00		
2242	Zinsen und sonstige Aufwendungen aus derivativen Finanzinstrumenten ohne Grundgeschäft	0,00		
2243	Gewinnentnahmen von Unternehmungen und marktbestimmten Betrieben der Gebietskörperschaft (innerhalb der Gebietskörperscha	0,00		
2244	Sonstiger Finanzaufwand	0,00		
2245	Nicht finanzierungswirksamer Finanzaufwand	0,00		
22	**Summe Aufwendungen**	**345.400,00**		
SA0	**Saldo (0) Nettoergebnis (21 - 22)**	**-331.500,00**		
230	**Entnahmen von Haushaltsrücklagen**	**0,00**		
2301	Entnahmen von Haushaltsrücklagen	0,00		
240	**Zuweisung an Haushaltsrücklagen**	**0,00**		
2401	Zuweisung an Haushaltsrücklagen	0,00		
23	**Summe Haushaltsrücklagen**	**0,00**		
SA00	**Nettoergebnis nach Zuweisung und Entnahmen von Haushaltsrücklagen (Saldo 0 +/- SU23)**	**-331.500,00**		

Dienstleistungen (Gruppe 8)

MVAG	Mittelverwendungs- und -aufbringungsgruppen (1. und 2. Ebene)	VA 2020	VA 2019	RA 2018
211	**Erträge aus der operativen Verwaltungstätigkeit**	**459.200,00**		
2111	Erträge aus eigenen Abgaben	4.800,00		
2112	Erträge aus Ertragsanteilen	0,00		
2113	Erträge aus Gebühren	407.500,00		
2114	Erträge aus Leistungen	10.800,00		
2115	Erträge aus Besitz und wirtschaftlicher Tätigkeit	15.800,00		
2116	Erträge aus Veräußerung und sonstige Erträge	20.300,00		
2117	Nicht finanzierungswirksame operative Erträge	0,00		
212	**Erträge aus Transfers**	**279.600,00**		
2121	Transferertrag von Trägern des öffentlichen Rechts	186.400,00		
2122	Transferertrag von Beteiligungen	0,00		
2123	Transferertrag von Unternehmen (mit Finanzunternehmen)	0,00		
2124	Transferertrag von Haushalten und Organisationen ohne Erwerbscharakter	0,00		
2125	Transferertrag vom Ausland	0,00		
2126	Investitions- und Tilgungszuschüsse zwischen Unternehmungen und Betrieben der Gebietskörperschaft und der Gebietskörperschaft	0,00		
2127	Nicht finanzierungswirksamer Transferertrag	93.200,00		
213	**Finanzerträge**	**0,00**		
2131	Erträge aus Zinsen	0,00		
2132	Erträge aus Zinsen aus derivativen Finanzinstrumenten ohne Grundgeschäft	0,00		
2133	Erträge aus Gewinnentnahmen von marktbestimmten Betrieben	0,00		
2134	Sonstige Finanzerträge	0,00		
2135	Erträge aus Dividenden/Gewinnausschüttungen	0,00		
2136	Sonstige nicht finanzierungswirksame Finanzerträge	0,00		
21	**Summe Erträge**	**738.800,00**		
221	**Personalaufwand**	**154.100,00**		
2211	Personalaufwand (Bezüge, Nebengeb., Mehrleistungen)	119.300,00		
2212	Gesetzlicher und freiwilliger Sozialaufwand	32.800,00		
2213	Sonstiger Personalaufwand	0,00		
2214	Nicht finanzierungswirksamer Personalaufwand	2.000,00		
222	**Sachaufwand (ohne Transferaufwand)**	**388.400,00**		
2221	Gebrauchs- und Verbrauchsgüter, Handelswaren	64.300,00		
2222	Verwaltungs- und Betriebsaufwand	44.900,00		

Dienstleistungen (Gruppe 8)

MVAG	Mittelverwendungs- und -aufbringungsgruppen (1. und 2. Ebene)	VA 2020	VA 2019	RA 2018
2223	Leasing- und Mietaufwand	7.800,00		
2224	Instandhaltung	23.000,00		
2225	Sonstiger Sachaufwand	73.100,00		
2226	Nicht finanzierungswirksamer Sachaufwand	175.300,00		
223	**Transferaufwand (laufende Transfers und Kapitaltransfers)**	**34.100,00**		
2231	Transferaufwand an Träger des öffentlichen Rechts	34.100,00		
2232	Transferaufwand an Beteiligungen	0,00		
2233	Transferaufwand an Unternehmen (mit Finanzunternehmen)	0,00		
2234	Transferaufwand an Haushalte und Organisationen ohne Erwerbscharakter	0,00		
2235	Transferaufwand an das Ausland	0,00		
2236	Investitions- und Tilgungszuschüsse zwischen Unternehmungen und Betrieben der Gebietskörperschaft und der Gebietskörperschaft	0,00		
2237	Nicht finanzierungswirksamer Transferaufwand	0,00		
224	**Finanzaufwand**	**9.700,00**		
2241	Zinsen aus Finanzschulden, Finanzierungsleasing, Forderungskauf und derivativen Finanzinstrumenten mit Grundgeschäft	9.700,00		
2242	Zinsen und sonstige Aufwendungen aus derivativen Finanzinstrumenten ohne Grundgeschäft	0,00		
2243	Gewinnentnahmen von Unternehmungen und marktbestimmten Betrieben der Gebietskörperschaft (innerhalb der Gebietskörperscha	0,00		
2244	Sonstiger Finanzaufwand	0,00		
2245	Nicht finanzierungswirksamer Finanzaufwand	0,00		
22	**Summe Aufwendungen**	**586.300,00**		
SA0	**Saldo (0) Nettoergebnis (21 - 22)**	**152.500,00**		
230	**Entnahmen von Haushaltsrücklagen**	**0,00**		
2301	Entnahmen von Haushaltsrücklagen	0,00		
240	**Zuweisung an Haushaltsrücklagen**	**0,00**		
2401	Zuweisung an Haushaltsrücklagen	0,00		
23	**Summe Haushaltsrücklagen**	**0,00**		
SA00	**Nettoergebnis nach Zuweisung und Entnahmen von Haushaltsrücklagen (Saldo 0 +/- SU23)**	**152.500,00**		

Finanzwirtschaft (Gruppe 9)

MVAG	Mittelverwendungs- und -aufbringungsgruppen (1. und 2. Ebene)	VA 2020	VA 2019	RA 2018
211	**Erträge aus der operativen Verwaltungstätigkeit**	**1.017.900,00**		
2111	Erträge aus eigenen Abgaben	188.700,00		
2112	Erträge aus Ertragsanteilen	769.000,00		
2113	Erträge aus Gebühren	0,00		
2114	Erträge aus Leistungen	200,00		
2115	Erträge aus Besitz und wirtschaftlicher Tätigkeit	0,00		
2116	Erträge aus Veräußerung und sonstige Erträge	60.000,00		
2117	Nicht finanzierungswirksame operative Erträge	0,00		
212	**Erträge aus Transfers**	**111.500,00**		
2121	Transferertrag von Trägern des öffentlichen Rechts	111.500,00		
2122	Transferertrag von Beteiligungen	0,00		
2123	Transferertrag von Unternehmen (mit Finanzunternehmen)	0,00		
2124	Transferertrag von Haushalten und Organisationen ohne Erwerbscharakter	0,00		
2125	Transferertrag vom Ausland	0,00		
2126	Investitions- und Tilgungszuschüsse zwischen Unternehmungen und Betrieben der Gebietskörperschaft und der Gebietskörperschaft	0,00		
2127	Nicht finanzierungswirksamer Transferertrag	0,00		
213	**Finanzerträge**	**0,00**		
2131	Erträge aus Zinsen	0,00		
2132	Erträge aus Zinsen aus derivativen Finanzinstrumenten ohne Grundgeschäft	0,00		
2133	Erträge aus Gewinnentnahmen von marktbestimmten Betrieben	0,00		
2134	Sonstige Finanzerträge	0,00		
2135	Erträge aus Dividenden/Gewinnausschüttungen	0,00		
2136	Sonstige nicht finanzierungswirksame Finanzerträge	0,00		
21	**Summe Erträge**	**1.129.400,00**		
221	**Personalaufwand**	**0,00**		
2211	Personalaufwand (Bezüge, Nebengeb., Mehrleistungen)	0,00		
2212	Gesetzlicher und freiwilliger Sozialaufwand	0,00		
2213	Sonstiger Personalaufwand	0,00		
2214	Nicht finanzierungswirksamer Personalaufwand	0,00		
222	**Sachaufwand (ohne Transferaufwand)**	**163.400,00**		
2221	Gebrauchs- und Verbrauchsgüter, Handelswaren	0,00		
2222	Verwaltungs- und Betriebsaufwand	0,00		

Finanzwirtschaft (Gruppe 9)

MVAG	Mittelverwendungs- und -aufbringungsgruppen (1. und 2. Ebene)	VA 2020	VA 2019	RA 2018
2223	Leasing- und Mietaufwand	0,00		
2224	Instandhaltung	0,00		
2225	Sonstiger Sachaufwand	163.400,00		
2226	Nicht finanzierungswirksamer Sachaufwand	0,00		
223	**Transferaufwand (laufende Transfers und Kapitaltransfers)**	**3.000,00**		
2231	Transferaufwand an Träger des öffentlichen Rechts	3.000,00		
2232	Transferaufwand an Beteiligungen	0,00		
2233	Transferaufwand an Unternehmen (mit Finanzunternehmen)	0,00		
2234	Transferaufwand an Haushalte und Organisationen ohne Erwerbscharakter	0,00		
2235	Transferaufwand an das Ausland	0,00		
2236	Investitions- und Tilgungszuschüsse zwischen Unternehmungen und Betrieben der Gebietskörperschaft und der Gebietskörperschaft	0,00		
2237	Nicht finanzierungswirksamer Transferaufwand	0,00		
224	**Finanzaufwand**	**1.400,00**		
2241	Zinsen aus Finanzschulden, Finanzierungsleasing, Forderungskauf und derivativen Finanzinstrumenten mit Grundgeschäft	0,00		
2242	Zinsen und sonstige Aufwendungen aus derivativen Finanzinstrumenten ohne Grundgeschäft	0,00		
2243	Gewinnentnahmen von Unternehmungen und marktbestimmten Betrieben der Gebietskörperschaft (innerhalb der Gebietskörperscha	0,00		
2244	Sonstiger Finanzaufwand	1.400,00		
2245	Nicht finanzierungswirksamer Finanzaufwand	0,00		
22	**Summe Aufwendungen**	**167.800,00**		
SA0	**Saldo (0) Nettoergebnis (21 - 22)**	**961.600,00**		
230	**Entnahmen von Haushaltsrücklagen**	**0,00**		
2301	Entnahmen von Haushaltsrücklagen	0,00		
240	**Zuweisung an Haushaltsrücklagen**	**0,00**		
2401	Zuweisung an Haushaltsrücklagen	0,00		
23	**Summe Haushaltsrücklagen**	**0,00**		
SA00	**Nettoergebnis nach Zuweisung und Entnahmen von Haushaltsrücklagen (Saldo 0 +/- SU23)**	**961.600,00**		

Finanzierungshaushalt Gesamt 1. Ebene (Anlage 1b)
- interne Vergütungen enthalten

MVAG	Mittelverwendungs- und -aufbringungsgruppen (1. Ebene)	VA 2020	VA 2019	RA 2018
OPERATIVE GEBARUNG				
311	Einzahlungen aus der operativen Verwaltungstätigkeit	1.691.000,00		
312	Einzahlungen aus Transfers (ohne Kapitaltransfers)	521.300,00		
313	Einzahlungen aus Finanzerträgen	0,00		
31	**Summe Einzahlungen operative Gebarung**	**2.212.300,00**		
321	Auszahlungen aus Personalaufwand	335.300,00		
322	Auszahlungen aus Sachaufwand (ohne Transferaufwand)	603.500,00		
323	Auszahlungen aus Transfers (ohne Kapitaltransfers)	619.100,00		
324	Auszahlungen aus Finanzaufwand	26.800,00		
32	**Summe Auszahlungen operative Gebarung**	**1.584.700,00**		
SA1	**Saldo (1) Geldfluss aus der Operativen Gebarung (31 – 32)**	**627.600,00**		
INVESTIVE GEBARUNG				
331	Einzahlungen aus der Investitionstätigkeit	30.000,00		
332	Einzahlungen aus der Rückzahlung von Darlehen sowie gewährten Vorschüssen	0,00		
333	Einzahlungen aus Kapitaltransfers	478.100,00		
33	**Summe Einzahlungen investive Gebarung**	**508.100,00**		
341	Auszahlungen aus der Investitionstätigkeit	1.011.200,00		
342	Auszahlungen von gewährten Darlehen sowie gewährten Vorschüssen	0,00		
343	Auszahlungen aus Kapitaltransfers	2.000,00		
34	**Summe Auszahlungen investive Gebarung**	**1.013.200,00**		
SA2	**Saldo (2) Geldfluss aus der Investiven Gebarung (33 – 34)**	**-505.100,00**		
SA3	**Saldo (3) Nettofinanzierungssaldo (Saldo 1 + Saldo 2)**	**122.500,00**		

MVAG	Mittelverwendungs- und -aufbringungsgruppen (1. Ebene)	VA 2020	VA 2019	RA 2018
FINANZIERUNGSTÄTIGKEIT				
351	Einzahlungen aus der Aufnahme von Finanzschulden	123.900,00		
353	Einzahlungen infolge eines Kapitaltausch bei derivativen Finanzinstrumenten mit Grundgeschäft	0,00		
355	Einzahlungen aus dem Abgang von Finanzinstrumenten	0,00		
35	**Summe Einzahlungen aus der Finanzierungstätigkeit**	**123.900,00**		
361	Auszahlungen aus der Tilgung von Finanzschulden	392.700,00		
363	Auszahlungen infolge eines Kapitaltausch bei derivativen Finanzinstrumenten mit Grundgeschäft	0,00		
365	Auszahlungen für den Erwerb von Finanzinstrumenten	0,00		
36	**Summe Auszahlungen aus der Finanzierungstätigkeit**	**392.700,00**		
SA4	**Saldo (4) Geldfluss aus der Finanzierungstätigkeit (35 – 36)**	**-268.800,00**		
SA5	**Saldo (5) Geldfluss aus der voranschlagswirksamen Gebarung (Saldo 3 + Saldo 4)**	**-146.300,00**		

Finanzierungshaushalt Gesamt 1. und 2. Ebene (Anlage 1b)
- interne Vergütungen enthalten

MVAG	Mittelverwendungs- und aufbringungsgruppen (1. und 2. Ebene)	VA 2020	VA 2019	RA 2018
311	**Einzahlungen aus der operativen Verwaltungstätigkeit**	**1.691.000,00**		
3111	Einzahlungen aus eigenen Abgaben	193.500,00		
3112	Einzahlungen aus Ertragsanteilen	769.000,00		
3113	Einzahlungen aus Gebühren	407.500,00		
3114	Einzahlungen aus Leistungen	60.600,00		
3115	Einzahlungen aus Besitz und wirtschaftlicher Tätigkeit	19.800,00		
3116	Einzahlungen aus Veräußerung von geringwertigen Wirtschaftsgütern (GWG) und sonstige Einzahlungen	240.600,00		
312	**Einzahlungen aus Transfers (ohne Kapitaltransfers)**	**521.300,00**		
3121	Transferzahlungen von Trägern des öffentlichen Rechts	520.800,00		
3122	Transferzahlungen von Beteiligungen	0,00		
3123	Transferzahlungen von Unternehmen (inkl. Finanzunternehmen)	0,00		
3124	Transferzahlungen von Haushalte und Organisationen ohne Erwerbscharakter	500,00		
3125	Transferzahlungen vom Ausland	0,00		
3126	Investitions- und Tilgungszuschüsse zwischen Unternehmungen und Betrieben der Gebietskörperschaft und der Gebietskörperschaft	0,00		
313	**Einzahlungen aus Finanzerträgen**	**0,00**		
3131	Einzahlungen aus Zinserträgen	0,00		
3133	Einzahlungen aus Gewinnentnahmen von marktbestimmten Betrieben	0,00		
3134	Sonstige Einzahlungen aus Finanzerträgen	0,00		
3135	Einzahlungen aus Dividenden/Gewinnausschüttungen	0,00		
31	**Summe Einzahlungen operative Gebarung**	**2.212.300,00**		
321	**Auszahlungen aus Personalaufwand**	**335.300,00**		
3211	Auszahlungen für Personalaufwand Bezüge, Nebengebühren, und Mehrleistungsvergütungen)	265.900,00		
3212	Auszahlungen für gesetzliche und freiwillige Sozialaufwendungen	69.400,00		
3213	Auszahlungen aus sonstigem Personalaufwand	0,00		
322	**Auszahlungen aus Sachaufwand (ohne Transferaufwand)**	**603.500,00**		
3221	Auszahlungen für Gebrauchs- und Verbrauchsgüter, Handelswaren	92.300,00		
3222	Auszahlungen für Verwaltungs- und Betriebsaufwand	83.000,00		
3223	Auszahlungen für Leasing- und Mietaufwand	7.800,00		
3224	Auszahlungen für Instandhaltung	56.600,00		
3225	Sonstige Auszahlungen aus Sachaufwand	363.800,00		
323	**Auszahlungen aus Transfers (ohne Kapitaltransfers)**	**619.100,00**		
3231	Transferzahlungen an Träger des öffentlichen Rechts	562.300,00		
3232	Transferzahlungen an Beteiligungen	0,00		
3233	Transferzahlungen an Unternehmen (inkl. Finanzunternehmen)	0,00		
3234	Transferzahlungen an Haushalte und Organisationen ohne Erwerbscharakter	56.800,00		

MVAG	Mittelverwendungs- und aufbringungsgruppen (1. und 2. Ebene)	VA 2020	VA 2019	RA 2018
3235	Transferzahlungen an das Ausland	0,00		
3236	Investitions- und Tilgungszuschüsse zwischen Unternehmungen und Betrieben der Gebietskörperschaft und der Gebietskörperschaft	0,00		
324	**Auszahlungen aus Finanzaufwand**	**26.800,00**		
3241	Auszahlungen für Zinsaufwand, für Finanzierungsleasing, für Forderungskauf, für Finanzschulden und derivative Finanzinstrumente m	25.400,00		
3242	Auszahlungen für Zinsen aus derivativen Finanzinstrumenten ohne Grundgeschäft	0,00		
3243	Auszahlung aus Gewinnentnahmen von marktbestimmten Betrieben	0,00		
3244	Sonstige Auszahlungen aus Finanzaufwendungen	1.400,00		
32	**Summe Auszahlungen operative Gebarung**	**1.584.700,00**		
SA1	**Saldo (1) Geldfluss aus der Operativen Gebarung (31 – 32)**	**627.600,00**		
331	**Einzahlungen aus der Investitionstätigkeit**	**30.000,00**		
3311	Einzahlungen aus der Veräußerung von immateriellem Vermögen	0,00		
3312	Einzahlungen aus der Veräußerung von Grundstücken und Grundstückeinrichtungen	30.000,00		
3313	Einzahlungen aus der Veräußerung von Gebäuden und Bauten	0,00		
3314	Einzahlungen aus der Veräußerung von technischen Anlagen, Fahrzeuge und Maschinen	0,00		
3315	Einzahlungen aus der Veräußerung von Amts-, Betriebs- und Geschäftsausstattung	0,00		
3316	Einzahlungen aus der Veräußerung von Kulturgütern	0,00		
3317	Einzahlungen aus der Veräußerung von Beteiligungen	0,00		
332	**Einzahlungen aus der Rückzahlung von Darlehen sowie gewährten Vorschüssen**	**0,00**		
3321	Einzahlungen aus Darlehen an Träger des öffentlichen Rechts	0,00		
3322	Einzahlungen aus Darlehen an Beteiligungen	0,00		
3323	Einzahlungen aus Darlehen an Unternehmen und Haushalte	0,00		
3325	Einzahlungen aus Vorschüssen und Anzahlungen	0,00		
333	**Einzahlungen aus Kapitaltransfers**	**478.100,00**		
3331	Kapitaltransferzahlungen von Trägern des öffentlichen Rechts	382.800,00		
3332	Kapitaltransferzahlungen von Beteiligungen	0,00		
3333	Kapitaltransferzahlungen von Unternehmen	0,00		
3334	Kapitaltransferzahlungen von Haushalten und Organisationen ohne Erwerbscharakter	72.600,00		
3335	Kapitaltransferzahlungen vom Ausland	22.700,00		
33	**Summe Einzahlungen investive Gebarung**	**508.100,00**		
341	**Auszahlungen aus der Investitionstätigkeit**	**1.011.200,00**		
3411	Auszahlungen für den Erwerb von immateriellem Vermögen	0,00		
3412	Auszahlungen für den Erwerb von Grundstücken und Grundstückseinrichtungen	996.200,00		
3413	Auszahlungen für den Erwerb von Gebäuden und Bauten	0,00		
3414	Auszahlungen für den Erwerb von technischen Anlagen, Fahrzeuge und Maschinen	5.200,00		
3415	Auszahlungen für den Erwerb von Amts-, Betriebs- und Geschäftsausstattung	9.800,00		

MVAG	Mittelverwendungs- und aufbringungsgruppen (1. und 2. Ebene)	VA 2020	VA 2019	RA 2018
3416	Auszahlungen für den Erwerb von Kulturgütern	0,00		
3417	Auszahlungen für den Erwerb von Beteiligungen	0,00		
342	**Auszahlungen von gewährten Darlehen sowie gewährten Vorschüssen**	**0,00**		
3421	Auszahlung von Darlehen an Träger des öffentlichen Rechts	0,00		
3422	Auszahlung von Darlehen an Beteiligungen	0,00		
3423	Auszahlung von Darlehen an Unternehmen und Haushalte	0,00		
3424		0,00		
3425	Auszahlungen von Vorschüssen und Anzahlungen	0,00		
343	**Auszahlungen aus Kapitaltransfers**	**2.000,00**		
3431	Kapitaltransferzahlungen an Träger des öffentlichen Rechts	2.000,00		
3432	Kapitaltransferzahlungen an Beteiligungen	0,00		
3433	Kapitaltransferzahlungen an Unternehmen (Finanzunternehmen)	0,00		
3434	Kapitaltransferzahlungen an Haushalte und Organisationen ohne Erwerbscharakter	0,00		
3435	Kapitaltransferzahlungen an das Ausland	0,00		
34	**Summe Auszahlungen investive Gebarung**	**1.013.200,00**		
SA2	**Saldo (2) Geldfluss aus der Investiven Gebarung (33 – 34)**	**-505.100,00**		
SA3	**Saldo (3) Nettofinanzierungssaldo (Saldo 1 + Saldo 2)**	**122.500,00**		
351	**Einzahlungen aus der Aufnahme von Finanzschulden**	**123.900,00**		
3511	Einzahlungen aus empfangenen Darlehen von öffentlichen Körperschaften und Rechtsträgern	0,00		
3512	Einzahlungen aus empfangenen Darlehen von Beteiligungen	0,00		
3513	Einzahlungen aus empfangenen Darlehen von Unternehmen und privaten Haushalten	0,00		
3514	Einzahlungen aus Finanzschulden (Finanzunternehmen)	123.900,00		
353	**Einzahlungen infolge eines Kapitaltausch bei derivativen Finanzinstrumenten mit Grundgeschäft**	**0,00**		
3530	Einzahlungen infolge eines Kapitaltausch bei derivativen Finanzinstrumenten mit Grundgeschäft	0,00		
355	**Einzahlungen aus dem Abgang von Finanzinstrumenten**	**0,00**		
3550	Einzahlungen aus dem Abgang von Finanzinstrumenten	0,00		
35	**Summe Einzahlungen aus der Finanzierungstätigkeit**	**123.900,00**		
361	**Auszahlungen aus der Tilgung von Finanzschulden**	**392.700,00**		
3611	Auszahlungen aus empfangenen Darlehen von öffentlichen Körperschaften und Rechtsträgern	10.800,00		
3612	Auszahlungen aus empfangenen Darlehen von Beteiligungen	0,00		
3613	Auszahlungen aus empfangenen Darlehen von Unternehmen und privaten Haushalten	0,00		
3614	Auszahlungen aus Finanzschulden	381.900,00		

MVAG	Mittelverwendungs- und aufbringungsgruppen (1. und 2. Ebene)	VA 2020	VA 2019	RA 2018
3615	Auszahlung aus der Rückzahlung von Leasingverbindlichkeiten	0,00		
363	**Auszahlungen infolge eines Kapitaltausch bei derivativen Finanzinstrumenten mit Grundgeschäft**	**0,00**		
3630	Auszahlungen infolge eines Kapitaltausch bei derivativen Finanzinstrumenten mit Grundgeschäft	0,00		
365	**Auszahlungen für den Erwerb von Finanzinstrumenten**	**0,00**		
3650	Auszahlungen für den Erwerb von Finanzinstrumenten	0,00		
36	**Summe Auszahlungen aus der Finanzierungstätigkeit**	**392.700,00**		
SA4	**Saldo (4) Geldfluss aus der Finanzierungstätigkeit (35 – 36)**	**-268.800,00**		
SA5	**Saldo (5) Geldfluss aus der voranschlagswirksamen Gebarung (Saldo 3 + Saldo 4)**	**-146.300,00**		

Finanzierungshaushalt Bereichsbudget 1. und 2. Ebene
(Anlage 1b)

Vertretungskörper und allgemeine Verwaltung (Gruppe 0)

MVAG	Mittelverwendungs- und aufbringungsgruppen (1. und 2. Ebene)	VA 2020	VA 2019	RA 2018
311	**Einzahlungen aus der operativen Verwaltungstätigkeit**	**38.600,00**		
3111	Einzahlungen aus eigenen Abgaben	0,00		
3112	Einzahlungen aus Ertragsanteilen	0,00		
3113	Einzahlungen aus Gebühren	0,00		
3114	Einzahlungen aus Leistungen	24.000,00		
3115	Einzahlungen aus Besitz und wirtschaftlicher Tätigkeit	4.000,00		
3116	Einzahlungen aus Veräußerung von geringwertigen Wirtschaftsgütern (GWG) und sonstige Einzahlungen	10.600,00		
312	**Einzahlungen aus Transfers (ohne Kapitaltransfers)**	**0,00**		
3121	Transferzahlungen von Trägern des öffentlichen Rechts	0,00		
3122	Transferzahlungen von Beteiligungen	0,00		
3123	Transferzahlungen von Unternehmen (inkl. Finanzunternehmen)	0,00		
3124	Transferzahlungen von Haushalte und Organisationen ohne Erwerbscharakter	0,00		
3125	Transferzahlungen vom Ausland	0,00		
3126	Investitions- und Tilgungszuschüsse zwischen Unternehmungen und Betrieben der Gebietskörperschaft und der Gebietskörperschaft	0,00		
313	**Einzahlungen aus Finanzerträgen**	**0,00**		
3131	Einzahlungen aus Zinserträgen	0,00		
3133	Einzahlungen aus Gewinnentnahmen von marktbestimmten Betrieben	0,00		
3134	Sonstige Einzahlungen aus Finanzerträgen	0,00		
3135	Einzahlungen aus Dividenden/Gewinnausschüttungen	0,00		
31	**Summe Einzahlungen operative Gebarung**	**38.600,00**		
321	**Auszahlungen aus Personalaufwand**	**52.800,00**		
3211	Auszahlungen für Personalaufwand Bezüge, Nebengebühren, und Mehrleistungsvergütungen)	42.800,00		
3212	Auszahlungen für gesetzliche und freiwillige Sozialaufwendungen	10.000,00		
3213	Auszahlungen aus sonstigem Personalaufwand	0,00		
322	**Auszahlungen aus Sachaufwand (ohne Transferaufwand)**	**145.000,00**		
3221	Auszahlungen für Gebrauchs- und Verbrauchsgüter, Handelswaren	3.700,00		
3222	Auszahlungen für Verwaltungs- und Betriebsaufwand	18.900,00		
3223	Auszahlungen für Leasing- und Mietaufwand	0,00		
3224	Auszahlungen für Instandhaltung	18.600,00		
3225	Sonstige Auszahlungen aus Sachaufwand	103.800,00		
323	**Auszahlungen aus Transfers (ohne Kapitaltransfers)**	**24.900,00**		
3231	Transferzahlungen an Träger des öffentlichen Rechts	5.500,00		
3232	Transferzahlungen an Beteiligungen	0,00		
3233	Transferzahlungen an Unternehmen (inkl. Finanzunternehmen)	0,00		

Vertretungskörper und allgemeine Verwaltung (Gruppe 0)

MVAG	Mittelverwendungs- und aufbringungsgruppen (1. und 2. Ebene)	VA 2020	VA 2019	RA 2018
3234	Transferzahlungen an Haushalte und Organisationen ohne Erwerbscharakter	19.400,00		
3235	Transferzahlungen an das Ausland	0,00		
3236	Investitions- und Tilgungszuschüsse zwischen Unternehmungen und Betrieben der Gebietskörperschaft und der Gebietskörperschaft	0,00		
324	**Auszahlungen aus Finanzaufwand**	**0,00**		
3241	Auszahlungen für Zinsaufwand, für Finanzierungsleasing, für Forderungskauf, für Finanzschulden und derivative Finanzinstrumente m	0,00		
3242	Auszahlungen für Zinsen aus derivativen Finanzinstrumenten ohne Grundgeschäft	0,00		
3243	Auszahlung aus Gewinnentnahmen von marktbestimmten Betrieben	0,00		
3244	Sonstige Auszahlungen aus Finanzaufwendungen	0,00		
32	**Summe Auszahlungen operative Gebarung**	**222.700,00**		
SA1	**Saldo (1) Geldfluss aus der Operativen Gebarung (31 – 32)**	**-184.100,00**		
331	**Einzahlungen aus der Investitionstätigkeit**	**0,00**		
3311	Einzahlungen aus der Veräußerung von immateriellem Vermögen	0,00		
3312	Einzahlungen aus der Veräußerung von Grundstücken und Grundstückeinrichtungen	0,00		
3313	Einzahlungen aus der Veräußerung von Gebäuden und Bauten	0,00		
3314	Einzahlungen aus der Veräußerung von technischen Anlagen, Fahrzeuge und Maschinen	0,00		
3315	Einzahlungen aus der Veräußerung von Amts-, Betriebs- und Geschäftsausstattung	0,00		
3316	Einzahlungen aus der Veräußerung von Kulturgütern	0,00		
3317	Einzahlungen aus der Veräußerung von Beteiligungen	0,00		
332	**Einzahlungen aus der Rückzahlung von Darlehen sowie gewährten Vorschüssen**	**0,00**		
3321	Einzahlungen aus Darlehen an Träger des öffentlichen Rechts	0,00		
3322	Einzahlungen aus Darlehen an Beteiligungen	0,00		
3323	Einzahlungen aus Darlehen an Unternehmen und Haushalte	0,00		
3325	Einzahlungen aus Vorschüssen und Anzahlungen	0,00		
333	**Einzahlungen aus Kapitaltransfers**	**0,00**		
3331	Kapitaltransferzahlungen von Trägern des öffentlichen Rechts	0,00		
3332	Kapitaltransferzahlungen von Beteiligungen	0,00		
3333	Kapitaltransferzahlungen von Unternehmen	0,00		
3334	Kapitaltransferzahlungen von Haushalten und Organisationen ohne Erwerbscharakter	0,00		
3335	Kapitaltransferzahlungen vom Ausland	0,00		
33	**Summe Einzahlungen investive Gebarung**	**0,00**		
341	**Auszahlungen aus der Investitionstätigkeit**	**8.000,00**		
3411	Auszahlungen für den Erwerb von immateriellem Vermögen	0,00		
3412	Auszahlungen für den Erwerb von Grundstücken und Grundstückseinrichtungen	0,00		
3413	Auszahlungen für den Erwerb von Gebäuden und Bauten	0,00		

Vertretungskörper und allgemeine Verwaltung (Gruppe 0)

MVAG	Mittelverwendungs- und aufbringungsgruppen (1. und 2. Ebene)	VA 2020	VA 2019	RA 2018
3414	Auszahlungen für den Erwerb von technischen Anlagen, Fahrzeuge und Maschinen	4.000,00		
3415	Auszahlungen für den Erwerb von Amts-, Betriebs- und Geschäftsausstattung	4.000,00		
3416	Auszahlungen für den Erwerb von Kulturgütern	0,00		
3417	Auszahlungen für den Erwerb von Beteiligungen	0,00		
342	**Auszahlungen von gewährten Darlehen sowie gewährten Vorschüssen**	**0,00**		
3421	Auszahlung von Darlehen an Träger des öffentlichen Rechts	0,00		
3422	Auszahlung von Darlehen an Beteiligungen	0,00		
3423	Auszahlung von Darlehen an Unternehmen und Haushalte	0,00		
3424		0,00		
3425	Auszahlungen von Vorschüssen und Anzahlungen	0,00		
343	**Auszahlungen aus Kapitaltransfers**	**0,00**		
3431	Kapitaltransferzahlungen an Träger des öffentlichen Rechts	0,00		
3432	Kapitaltransferzahlungen an Beteiligungen	0,00		
3433	Kapitaltransferzahlungen an Unternehmen (Finanzunternehmen)	0,00		
3434	Kapitaltransferzahlungen an Haushalte und Organisationen ohne Erwerbscharakter	0,00		
3435	Kapitaltransferzahlungen an das Ausland	0,00		
34	**Summe Auszahlungen investive Gebarung**	**8.000,00**		
SA2	**Saldo (2) Geldfluss aus der Investiven Gebarung (33 – 34)**	**-8.000,00**		
SA3	**Saldo (3) Nettofinanzierungssaldo (Saldo 1 + Saldo 2)**	**-192.100,00**		
351	**Einzahlungen aus der Aufnahme von Finanzschulden**	**0,00**		
3511	Einzahlungen aus empfangenen Darlehen von öffentlichen Körperschaften und Rechtsträgern	0,00		
3512	Einzahlungen aus empfangenen Darlehen von Beteiligungen	0,00		
3513	Einzahlungen aus empfangenen Darlehen von Unternehmen und privaten Haushalten	0,00		
3514	Einzahlungen aus Finanzschulden (Finanzunternehmen)	0,00		
353	**Einzahlungen infolge eines Kapitaltausch bei derivativen Finanzinstrumenten mit Grundgeschäft**	**0,00**		
3530	Einzahlungen infolge eines Kapitaltausch bei derivativen Finanzinstrumenten mit Grundgeschäft	0,00		
355	**Einzahlungen aus dem Abgang von Finanzinstrumenten**	**0,00**		
3550	Einzahlungen aus dem Abgang von Finanzinstrumenten	0,00		
35	**Summe Einzahlungen aus der Finanzierungstätigkeit**	**0,00**		
361	**Auszahlungen aus der Tilgung von Finanzschulden**	**0,00**		
3611	Auszahlungen aus empfangenen Darlehen von öffentlichen Körperschaften und Rechtsträgern	0,00		

Vertretungskörper und allgemeine Verwaltung (Gruppe 0)

MVAG	Mittelverwendungs- und aufbringungsgruppen (1. und 2. Ebene)	VA 2020	VA 2019	RA 2018
3612	Auszahlungen aus empfangenen Darlehen von Beteiligungen	0,00		
3613	Auszahlungen aus empfangenen Darlehen von Unternehmen und privaten Haushalten	0,00		
3614	Auszahlungen aus Finanzschulden	0,00		
3615	Auszahlung aus der Rückzahlung von Leasingverbindlichkeiten	0,00		
363	**Auszahlungen infolge eines Kapitaltausch bei derivativen Finanzinstrumenten mit Grundgeschäft**	**0,00**		
3630	Auszahlungen infolge eines Kapitaltausch bei derivativen Finanzinstrumenten mit Grundgeschäft	0,00		
365	**Auszahlungen für den Erwerb von Finanzinstrumenten**	**0,00**		
3650	Auszahlungen für den Erwerb von Finanzinstrumenten	0,00		
36	**Summe Auszahlungen aus der Finanzierungstätigkeit**	**0,00**		
SA4	**Saldo (4) Geldfluss aus der Finanzierungstätigkeit (35 – 36)**	**0,00**		
SA5	**Saldo (5) Geldfluss aus der voranschlagswirksamen Gebarung (Saldo 3 + Saldo 4)**	**-192.100,00**		

Öffentliche Ordnung und Sicherheit (Gruppe 1)

MVAG	Mittelverwendungs- und aufbringungsgruppen (1. und 2. Ebene)	VA 2020	VA 2019	RA 2018
311	**Einzahlungen aus der operativen Verwaltungstätigkeit**	**2.800,00**		
3111	Einzahlungen aus eigenen Abgaben	0,00		
3112	Einzahlungen aus Ertragsanteilen	0,00		
3113	Einzahlungen aus Gebühren	0,00		
3114	Einzahlungen aus Leistungen	2.300,00		
3115	Einzahlungen aus Besitz und wirtschaftlicher Tätigkeit	0,00		
3116	Einzahlungen aus Veräußerung von geringwertigen Wirtschaftsgütern (GWG) und sonstige Einzahlungen	500,00		
312	**Einzahlungen aus Transfers (ohne Kapitaltransfers)**	**0,00**		
3121	Transferzahlungen von Trägern des öffentlichen Rechts	0,00		
3122	Transferzahlungen von Beteiligungen	0,00		
3123	Transferzahlungen von Unternehmen (inkl. Finanzunternehmen)	0,00		
3124	Transferzahlungen von Haushalte und Organisationen ohne Erwerbscharakter	0,00		
3125	Transferzahlungen vom Ausland	0,00		
3126	Investitions- und Tilgungszuschüsse zwischen Unternehmungen und Betrieben der Gebietskörperschaft und der Gebietskörperschaft	0,00		
313	**Einzahlungen aus Finanzerträgen**	**0,00**		
3131	Einzahlungen aus Zinserträgen	0,00		
3133	Einzahlungen aus Gewinnentnahmen von marktbestimmten Betrieben	0,00		
3134	Sonstige Einzahlungen aus Finanzerträgen	0,00		
3135	Einzahlungen aus Dividenden/Gewinnausschüttungen	0,00		
31	**Summe Einzahlungen operative Gebarung**	**2.800,00**		
321	**Auszahlungen aus Personalaufwand**	**0,00**		
3211	Auszahlungen für Personalaufwand Bezüge, Nebengebühren, und Mehrleistungsvergütungen)	0,00		
3212	Auszahlungen für gesetzliche und freiwillige Sozialaufwendungen	0,00		
3213	Auszahlungen aus sonstigem Personalaufwand	0,00		
322	**Auszahlungen aus Sachaufwand (ohne Transferaufwand)**	**28.300,00**		
3221	Auszahlungen für Gebrauchs- und Verbrauchsgüter, Handelswaren	8.300,00		
3222	Auszahlungen für Verwaltungs- und Betriebsaufwand	9.400,00		
3223	Auszahlungen für Leasing- und Mietaufwand	0,00		
3224	Auszahlungen für Instandhaltung	7.500,00		
3225	Sonstige Auszahlungen aus Sachaufwand	3.100,00		
323	**Auszahlungen aus Transfers (ohne Kapitaltransfers)**	**2.100,00**		
3231	Transferzahlungen an Träger des öffentlichen Rechts	2.100,00		
3232	Transferzahlungen an Beteiligungen	0,00		
3233	Transferzahlungen an Unternehmen (inkl. Finanzunternehmen)	0,00		

Öffentliche Ordnung und Sicherheit (Gruppe 1)

MVAG	Mittelverwendungs- und aufbringungsgruppen (1. und 2. Ebene)	VA 2020	VA 2019	RA 2018
3234	Transferzahlungen an Haushalte und Organisationen ohne Erwerbscharakter	0,00		
3235	Transferzahlungen an das Ausland	0,00		
3236	Investitions- und Tilgungszuschüsse zwischen Unternehmungen und Betrieben der Gebietskörperschaft und der Gebietskörperschaft	0,00		
324	**Auszahlungen aus Finanzaufwand**	**0,00**		
3241	Auszahlungen für Zinsaufwand, für Finanzierungsleasing, für Forderungskauf, für Finanzschulden und derivative Finanzinstrumente m	0,00		
3242	Auszahlungen für Zinsen aus derivativen Finanzinstrumenten ohne Grundgeschäft	0,00		
3243	Auszahlung aus Gewinnentnahmen von marktbestimmten Betrieben	0,00		
3244	Sonstige Auszahlungen aus Finanzaufwendungen	0,00		
32	**Summe Auszahlungen operative Gebarung**	**30.400,00**		
SA1	**Saldo (1) Geldfluss aus der Operativen Gebarung (31 – 32)**	**-27.600,00**		
331	**Einzahlungen aus der Investitionstätigkeit**	**0,00**		
3311	Einzahlungen aus der Veräußerung von immateriellem Vermögen	0,00		
3312	Einzahlungen aus der Veräußerung von Grundstücken und Grundstückeinrichtungen	0,00		
3313	Einzahlungen aus der Veräußerung von Gebäuden und Bauten	0,00		
3314	Einzahlungen aus der Veräußerung von technischen Anlagen, Fahrzeuge und Maschinen	0,00		
3315	Einzahlungen aus der Veräußerung von Amts-, Betriebs- und Geschäftsausstattung	0,00		
3316	Einzahlungen aus der Veräußerung von Kulturgütern	0,00		
3317	Einzahlungen aus der Veräußerung von Beteiligungen	0,00		
332	**Einzahlungen aus der Rückzahlung von Darlehen sowie gewährten Vorschüssen**	**0,00**		
3321	Einzahlungen aus Darlehen an Träger des öffentlichen Rechts	0,00		
3322	Einzahlungen aus Darlehen an Beteiligungen	0,00		
3323	Einzahlungen aus Darlehen an Unternehmen und Haushalte	0,00		
3325	Einzahlungen aus Vorschüssen und Anzahlungen	0,00		
333	**Einzahlungen aus Kapitaltransfers**	**0,00**		
3331	Kapitaltransferzahlungen von Trägern des öffentlichen Rechts	0,00		
3332	Kapitaltransferzahlungen von Beteiligungen	0,00		
3333	Kapitaltransferzahlungen von Unternehmen	0,00		
3334	Kapitaltransferzahlungen von Haushalten und Organisationen ohne Erwerbscharakter	0,00		
3335	Kapitaltransferzahlungen vom Ausland	0,00		
33	**Summe Einzahlungen investive Gebarung**	**0,00**		
341	**Auszahlungen aus der Investitionstätigkeit**	**0,00**		
3411	Auszahlungen für den Erwerb von immateriellem Vermögen	0,00		
3412	Auszahlungen für den Erwerb von Grundstücken und Grundstückseinrichtungen	0,00		
3413	Auszahlungen für den Erwerb von Gebäuden und Bauten	0,00		

Öffentliche Ordnung und Sicherheit (Gruppe 1)

MVAG	Mittelverwendungs- und aufbringungsgruppen (1. und 2. Ebene)	VA 2020	VA 2019	RA 2018
3414	Auszahlungen für den Erwerb von technischen Anlagen, Fahrzeuge und Maschinen	0,00		
3415	Auszahlungen für den Erwerb von Amts-, Betriebs- und Geschäftsausstattung	0,00		
3416	Auszahlungen für den Erwerb von Kulturgütern	0,00		
3417	Auszahlungen für den Erwerb von Beteiligungen	0,00		
342	**Auszahlungen von gewährten Darlehen sowie gewährten Vorschüssen**	**0,00**		
3421	Auszahlung von Darlehen an Träger des öffentlichen Rechts	0,00		
3422	Auszahlung von Darlehen an Beteiligungen	0,00		
3423	Auszahlung von Darlehen an Unternehmen und Haushalte	0,00		
3424		0,00		
3425	Auszahlungen von Vorschüssen und Anzahlungen	0,00		
343	**Auszahlungen aus Kapitaltransfers**	**2.000,00**		
3431	Kapitaltransferzahlungen an Träger des öffentlichen Rechts	2.000,00		
3432	Kapitaltransferzahlungen an Beteiligungen	0,00		
3433	Kapitaltransferzahlungen an Unternehmen (Finanzunternehmen)	0,00		
3434	Kapitaltransferzahlungen an Haushalte und Organisationen ohne Erwerbscharakter	0,00		
3435	Kapitaltransferzahlungen an das Ausland	0,00		
34	**Summe Auszahlungen investive Gebarung**	**2.000,00**		
SA2	**Saldo (2) Geldfluss aus der Investiven Gebarung (33 – 34)**	**-2.000,00**		
SA3	**Saldo (3) Nettofinanzierungssaldo (Saldo 1 + Saldo 2)**	**-29.600,00**		
351	**Einzahlungen aus der Aufnahme von Finanzschulden**	**0,00**		
3511	Einzahlungen aus empfangenen Darlehen von öffentlichen Körperschaften und Rechtsträgern	0,00		
3512	Einzahlungen aus empfangenen Darlehen von Beteiligungen	0,00		
3513	Einzahlungen aus empfangenen Darlehen von Unternehmen und privaten Haushalten	0,00		
3514	Einzahlungen aus Finanzschulden (Finanzunternehmen)	0,00		
353	**Einzahlungen infolge eines Kapitaltausch bei derivativen Finanzinstrumenten mit Grundgeschäft**	**0,00**		
3530	Einzahlungen infolge eines Kapitaltausch bei derivativen Finanzinstrumenten mit Grundgeschäft	0,00		
355	**Einzahlungen aus dem Abgang von Finanzinstrumenten**	**0,00**		
3550	Einzahlungen aus dem Abgang von Finanzinstrumenten	0,00		
35	**Summe Einzahlungen aus der Finanzierungstätigkeit**	**0,00**		
361	**Auszahlungen aus der Tilgung von Finanzschulden**	**0,00**		
3611	Auszahlungen aus empfangenen Darlehen von öffentlichen Körperschaften und Rechtsträgern	0,00		

Öffentliche Ordnung und Sicherheit (Gruppe 1)

MVAG	Mittelverwendungs- und aufbringungsgruppen (1. und 2. Ebene)	VA 2020	VA 2019	RA 2018
3612	Auszahlungen aus empfangenen Darlehen von Beteiligungen	0,00		
3613	Auszahlungen aus empfangenen Darlehen von Unternehmen und privaten Haushalten	0,00		
3614	Auszahlungen aus Finanzschulden	0,00		
3615	Auszahlung aus der Rückzahlung von Leasingverbindlichkeiten	0,00		
363	**Auszahlungen infolge eines Kapitaltausch bei derivativen Finanzinstrumenten mit Grundgeschäft**	**0,00**		
3630	Auszahlungen infolge eines Kapitaltausch bei derivativen Finanzinstrumenten mit Grundgeschäft	0,00		
365	**Auszahlungen für den Erwerb von Finanzinstrumenten**	**0,00**		
3650	Auszahlungen für den Erwerb von Finanzinstrumenten	0,00		
36	**Summe Auszahlungen aus der Finanzierungstätigkeit**	**0,00**		
SA4	**Saldo (4) Geldfluss aus der Finanzierungstätigkeit (35 – 36)**	**0,00**		
SA5	**Saldo (5) Geldfluss aus der voranschlagswirksamen Gebarung (Saldo 3 + Saldo 4)**	**-29.600,00**		

Unterricht, Erziehung, Sport und Wissenschaft (Gruppe 2)

MVAG	Mittelverwendungs- und aufbringungsgruppen (1. und 2. Ebene)	VA 2020	VA 2019	RA 2018
311	**Einzahlungen aus der operativen Verwaltungstätigkeit**	**24.300,00**		
3111	Einzahlungen aus eigenen Abgaben	0,00		
3112	Einzahlungen aus Ertragsanteilen	0,00		
3113	Einzahlungen aus Gebühren	0,00		
3114	Einzahlungen aus Leistungen	23.300,00		
3115	Einzahlungen aus Besitz und wirtschaftlicher Tätigkeit	0,00		
3116	Einzahlungen aus Veräußerung von geringwertigen Wirtschaftsgütern (GWG) und sonstige Einzahlungen	1.000,00		
312	**Einzahlungen aus Transfers (ohne Kapitaltransfers)**	**19.000,00**		
3121	Transferzahlungen von Trägern des öffentlichen Rechts	19.000,00		
3122	Transferzahlungen von Beteiligungen	0,00		
3123	Transferzahlungen von Unternehmen (inkl. Finanzunternehmen)	0,00		
3124	Transferzahlungen von Haushalte und Organisationen ohne Erwerbscharakter	0,00		
3125	Transferzahlungen vom Ausland	0,00		
3126	Investitions- und Tilgungszuschüsse zwischen Unternehmungen und Betrieben der Gebietskörperschaft und der Gebietskörperschaft	0,00		
313	**Einzahlungen aus Finanzerträgen**	**0,00**		
3131	Einzahlungen aus Zinserträgen	0,00		
3133	Einzahlungen aus Gewinnentnahmen von marktbestimmten Betrieben	0,00		
3134	Sonstige Einzahlungen aus Finanzerträgen	0,00		
3135	Einzahlungen aus Dividenden/Gewinnausschüttungen	0,00		
31	**Summe Einzahlungen operative Gebarung**	**43.300,00**		
321	**Auszahlungen aus Personalaufwand**	**95.900,00**		
3211	Auszahlungen für Personalaufwand Bezüge, Nebengebühren, und Mehrleistungsvergütungen)	75.500,00		
3212	Auszahlungen für gesetzliche und freiwillige Sozialaufwendungen	20.400,00		
3213	Auszahlungen aus sonstigem Personalaufwand	0,00		
322	**Auszahlungen aus Sachaufwand (ohne Transferaufwand)**	**29.000,00**		
3221	Auszahlungen für Gebrauchs- und Verbrauchsgüter, Handelswaren	12.700,00		
3222	Auszahlungen für Verwaltungs- und Betriebsaufwand	5.400,00		
3223	Auszahlungen für Leasing- und Mietaufwand	0,00		
3224	Auszahlungen für Instandhaltung	4.000,00		
3225	Sonstige Auszahlungen aus Sachaufwand	6.900,00		
323	**Auszahlungen aus Transfers (ohne Kapitaltransfers)**	**153.900,00**		
3231	Transferzahlungen an Träger des öffentlichen Rechts	152.100,00		
3232	Transferzahlungen an Beteiligungen	0,00		
3233	Transferzahlungen an Unternehmen (inkl. Finanzunternehmen)	0,00		

Unterricht, Erziehung, Sport und Wissenschaft (Gruppe 2)

MVAG	Mittelverwendungs- und aufbringungsgruppen (1. und 2. Ebene)	VA 2020	VA 2019	RA 2018
3234	Transferzahlungen an Haushalte und Organisationen ohne Erwerbscharakter	1.800,00		
3235	Transferzahlungen an das Ausland	0,00		
3236	Investitions- und Tilgungszuschüsse zwischen Unternehmungen und Betrieben der Gebietskörperschaft und der Gebietskörperschaft	0,00		
324	**Auszahlungen aus Finanzaufwand**	**0,00**		
3241	Auszahlungen für Zinsaufwand, für Finanzierungsleasing, für Forderungskauf, für Finanzschulden und derivative Finanzinstrumente m	0,00		
3242	Auszahlungen für Zinsen aus derivativen Finanzinstrumenten ohne Grundgeschäft	0,00		
3243	Auszahlung aus Gewinnentnahmen von marktbestimmten Betrieben	0,00		
3244	Sonstige Auszahlungen aus Finanzaufwendungen	0,00		
32	**Summe Auszahlungen operative Gebarung**	**278.800,00**		
SA1	**Saldo (1) Geldfluss aus der Operativen Gebarung (31 – 32)**	**-235.500,00**		
331	**Einzahlungen aus der Investitionstätigkeit**	**0,00**		
3311	Einzahlungen aus der Veräußerung von immateriellem Vermögen	0,00		
3312	Einzahlungen aus der Veräußerung von Grundstücken und Grundstückeinrichtungen	0,00		
3313	Einzahlungen aus der Veräußerung von Gebäuden und Bauten	0,00		
3314	Einzahlungen aus der Veräußerung von technischen Anlagen, Fahrzeuge und Maschinen	0,00		
3315	Einzahlungen aus der Veräußerung von Amts-, Betriebs- und Geschäftsausstattung	0,00		
3316	Einzahlungen aus der Veräußerung von Kulturgütern	0,00		
3317	Einzahlungen aus der Veräußerung von Beteiligungen	0,00		
332	**Einzahlungen aus der Rückzahlung von Darlehen sowie gewährten Vorschüssen**	**0,00**		
3321	Einzahlungen aus Darlehen an Träger des öffentlichen Rechts	0,00		
3322	Einzahlungen aus Darlehen an Beteiligungen	0,00		
3323	Einzahlungen aus Darlehen an Unternehmen und Haushalte	0,00		
3325	Einzahlungen aus Vorschüssen und Anzahlungen	0,00		
333	**Einzahlungen aus Kapitaltransfers**	**46.000,00**		
3331	Kapitaltransferzahlungen von Trägern des öffentlichen Rechts	12.300,00		
3332	Kapitaltransferzahlungen von Beteiligungen	0,00		
3333	Kapitaltransferzahlungen von Unternehmen	0,00		
3334	Kapitaltransferzahlungen von Haushalten und Organisationen ohne Erwerbscharakter	11.000,00		
3335	Kapitaltransferzahlungen vom Ausland	22.700,00		
33	**Summe Einzahlungen investive Gebarung**	**46.000,00**		
341	**Auszahlungen aus der Investitionstätigkeit**	**66.000,00**		
3411	Auszahlungen für den Erwerb von immateriellem Vermögen	0,00		
3412	Auszahlungen für den Erwerb von Grundstücken und Grundstückseinrichtungen	65.000,00		
3413	Auszahlungen für den Erwerb von Gebäuden und Bauten	0,00		

Unterricht, Erziehung, Sport und Wissenschaft (Gruppe 2)

MVAG	Mittelverwendungs- und aufbringungsgruppen (1. und 2. Ebene)	VA 2020	VA 2019	RA 2018
3414	Auszahlungen für den Erwerb von technischen Anlagen, Fahrzeuge und Maschinen	0,00		
3415	Auszahlungen für den Erwerb von Amts-, Betriebs- und Geschäftsausstattung	1.000,00		
3416	Auszahlungen für den Erwerb von Kulturgütern	0,00		
3417	Auszahlungen für den Erwerb von Beteiligungen	0,00		
342	**Auszahlungen von gewährten Darlehen sowie gewährten Vorschüssen**	**0,00**		
3421	Auszahlung von Darlehen an Träger des öffentlichen Rechts	0,00		
3422	Auszahlung von Darlehen an Beteiligungen	0,00		
3423	Auszahlung von Darlehen an Unternehmen und Haushalte	0,00		
3424		0,00		
3425	Auszahlungen von Vorschüssen und Anzahlungen	0,00		
343	**Auszahlungen aus Kapitaltransfers**	**0,00**		
3431	Kapitaltransferzahlungen an Träger des öffentlichen Rechts	0,00		
3432	Kapitaltransferzahlungen an Beteiligungen	0,00		
3433	Kapitaltransferzahlungen an Unternehmen (Finanzunternehmen)	0,00		
3434	Kapitaltransferzahlungen an Haushalte und Organisationen ohne Erwerbscharakter	0,00		
3435	Kapitaltransferzahlungen an das Ausland	0,00		
34	**Summe Auszahlungen investive Gebarung**	**66.000,00**		
SA2	**Saldo (2) Geldfluss aus der Investiven Gebarung (33 – 34)**	**-20.000,00**		
SA3	**Saldo (3) Nettofinanzierungssaldo (Saldo 1 + Saldo 2)**	**-255.500,00**		
351	**Einzahlungen aus der Aufnahme von Finanzschulden**	**0,00**		
3511	Einzahlungen aus empfangenen Darlehen von öffentlichen Körperschaften und Rechtsträgern	0,00		
3512	Einzahlungen aus empfangenen Darlehen von Beteiligungen	0,00		
3513	Einzahlungen aus empfangenen Darlehen von Unternehmen und privaten Haushalten	0,00		
3514	Einzahlungen aus Finanzschulden (Finanzunternehmen)	0,00		
353	**Einzahlungen infolge eines Kapitaltausch bei derivativen Finanzinstrumenten mit Grundgeschäft**	**0,00**		
3530	Einzahlungen infolge eines Kapitaltausch bei derivativen Finanzinstrumenten mit Grundgeschäft	0,00		
355	**Einzahlungen aus dem Abgang von Finanzinstrumenten**	**0,00**		
3550	Einzahlungen aus dem Abgang von Finanzinstrumenten	0,00		
35	**Summe Einzahlungen aus der Finanzierungstätigkeit**	**0,00**		
361	**Auszahlungen aus der Tilgung von Finanzschulden**	**8.800,00**		
3611	Auszahlungen aus empfangenen Darlehen von öffentlichen Körperschaften und Rechtsträgern	8.800,00		

Unterricht, Erziehung, Sport und Wissenschaft (Gruppe 2)

MVAG	Mittelverwendungs- und aufbringungsgruppen (1. und 2. Ebene)	VA 2020	VA 2019	RA 2018
3612	Auszahlungen aus empfangenen Darlehen von Beteiligungen	0,00		
3613	Auszahlungen aus empfangenen Darlehen von Unternehmen und privaten Haushalten	0,00		
3614	Auszahlungen aus Finanzschulden	0,00		
3615	Auszahlung aus der Rückzahlung von Leasingverbindlichkeiten	0,00		
363	**Auszahlungen infolge eines Kapitaltausch bei derivativen Finanzinstrumenten mit Grundgeschäft**	**0,00**		
3630	Auszahlungen infolge eines Kapitaltausch bei derivativen Finanzinstrumenten mit Grundgeschäft	0,00		
365	**Auszahlungen für den Erwerb von Finanzinstrumenten**	**0,00**		
3650	Auszahlungen für den Erwerb von Finanzinstrumenten	0,00		
36	**Summe Auszahlungen aus der Finanzierungstätigkeit**	**8.800,00**		
SA4	**Saldo (4) Geldfluss aus der Finanzierungstätigkeit (35 – 36)**	**-8.800,00**		
SA5	**Saldo (5) Geldfluss aus der voranschlagswirksamen Gebarung (Saldo 3 + Saldo 4)**	**-264.300,00**		

Kunst, Kultur und Kultus (Gruppe 3)

MVAG	Mittelverwendungs- und aufbringungsgruppen (1. und 2. Ebene)	VA 2020	VA 2019	RA 2018
311	**Einzahlungen aus der operativen Verwaltungstätigkeit**	**3.100,00**		
3111	Einzahlungen aus eigenen Abgaben	0,00		
3112	Einzahlungen aus Ertragsanteilen	0,00		
3113	Einzahlungen aus Gebühren	0,00		
3114	Einzahlungen aus Leistungen	0,00		
3115	Einzahlungen aus Besitz und wirtschaftlicher Tätigkeit	0,00		
3116	Einzahlungen aus Veräußerung von geringwertigen Wirtschaftsgütern (GWG) und sonstige Einzahlungen	3.100,00		
312	**Einzahlungen aus Transfers (ohne Kapitaltransfers)**	**0,00**		
3121	Transferzahlungen von Trägern des öffentlichen Rechts	0,00		
3122	Transferzahlungen von Beteiligungen	0,00		
3123	Transferzahlungen von Unternehmen (inkl. Finanzunternehmen)	0,00		
3124	Transferzahlungen von Haushalte und Organisationen ohne Erwerbscharakter	0,00		
3125	Transferzahlungen vom Ausland	0,00		
3126	Investitions- und Tilgungszuschüsse zwischen Unternehmungen und Betrieben der Gebietskörperschaft und der Gebietskörperschaft	0,00		
313	**Einzahlungen aus Finanzerträgen**	**0,00**		
3131	Einzahlungen aus Zinserträgen	0,00		
3133	Einzahlungen aus Gewinnentnahmen von marktbestimmten Betrieben	0,00		
3134	Sonstige Einzahlungen aus Finanzerträgen	0,00		
3135	Einzahlungen aus Dividenden/Gewinnausschüttungen	0,00		
31	**Summe Einzahlungen operative Gebarung**	**3.100,00**		
321	**Auszahlungen aus Personalaufwand**	**18.900,00**		
3211	Auszahlungen für Personalaufwand Bezüge, Nebengebühren, und Mehrleistungsvergütungen)	15.100,00		
3212	Auszahlungen für gesetzliche und freiwillige Sozialaufwendungen	3.800,00		
3213	Auszahlungen aus sonstigem Personalaufwand	0,00		
322	**Auszahlungen aus Sachaufwand (ohne Transferaufwand)**	**15.900,00**		
3221	Auszahlungen für Gebrauchs- und Verbrauchsgüter, Handelswaren	2.500,00		
3222	Auszahlungen für Verwaltungs- und Betriebsaufwand	1.500,00		
3223	Auszahlungen für Leasing- und Mietaufwand	0,00		
3224	Auszahlungen für Instandhaltung	1.000,00		
3225	Sonstige Auszahlungen aus Sachaufwand	10.900,00		
323	**Auszahlungen aus Transfers (ohne Kapitaltransfers)**	**30.300,00**		
3231	Transferzahlungen an Träger des öffentlichen Rechts	29.000,00		
3232	Transferzahlungen an Beteiligungen	0,00		
3233	Transferzahlungen an Unternehmen (inkl. Finanzunternehmen)	0,00		

Kunst, Kultur und Kultus (Gruppe 3)

MVAG	Mittelverwendungs- und aufbringungsgruppen (1. und 2. Ebene)	VA 2020	VA 2019	RA 2018
3234	Transferzahlungen an Haushalte und Organisationen ohne Erwerbscharakter	1.300,00		
3235	Transferzahlungen an das Ausland	0,00		
3236	Investitions- und Tilgungszuschüsse zwischen Unternehmungen und Betrieben der Gebietskörperschaft und der Gebietskörperschaft	0,00		
324	**Auszahlungen aus Finanzaufwand**	**0,00**		
3241	Auszahlungen für Zinsaufwand, für Finanzierungsleasing, für Forderungskauf, für Finanzschulden und derivative Finanzinstrumente m	0,00		
3242	Auszahlungen für Zinsen aus derivativen Finanzinstrumenten ohne Grundgeschäft	0,00		
3243	Auszahlung aus Gewinnentnahmen von marktbestimmten Betrieben	0,00		
3244	Sonstige Auszahlungen aus Finanzaufwendungen	0,00		
32	**Summe Auszahlungen operative Gebarung**	**65.100,00**		
SA1	**Saldo (1) Geldfluss aus der Operativen Gebarung (31 – 32)**	**-62.000,00**		
331	**Einzahlungen aus der Investitionstätigkeit**	**0,00**		
3311	Einzahlungen aus der Veräußerung von immateriellem Vermögen	0,00		
3312	Einzahlungen aus der Veräußerung von Grundstücken und Grundstückeinrichtungen	0,00		
3313	Einzahlungen aus der Veräußerung von Gebäuden und Bauten	0,00		
3314	Einzahlungen aus der Veräußerung von technischen Anlagen, Fahrzeuge und Maschinen	0,00		
3315	Einzahlungen aus der Veräußerung von Amts-, Betriebs- und Geschäftsausstattung	0,00		
3316	Einzahlungen aus der Veräußerung von Kulturgütern	0,00		
3317	Einzahlungen aus der Veräußerung von Beteiligungen	0,00		
332	**Einzahlungen aus der Rückzahlung von Darlehen sowie gewährten Vorschüssen**	**0,00**		
3321	Einzahlungen aus Darlehen an Träger des öffentlichen Rechts	0,00		
3322	Einzahlungen aus Darlehen an Beteiligungen	0,00		
3323	Einzahlungen aus Darlehen an Unternehmen und Haushalte	0,00		
3325	Einzahlungen aus Vorschüssen und Anzahlungen	0,00		
333	**Einzahlungen aus Kapitaltransfers**	**0,00**		
3331	Kapitaltransferzahlungen von Trägern des öffentlichen Rechts	0,00		
3332	Kapitaltransferzahlungen von Beteiligungen	0,00		
3333	Kapitaltransferzahlungen von Unternehmen	0,00		
3334	Kapitaltransferzahlungen von Haushalten und Organisationen ohne Erwerbscharakter	0,00		
3335	Kapitaltransferzahlungen vom Ausland	0,00		
33	**Summe Einzahlungen investive Gebarung**	**0,00**		
341	**Auszahlungen aus der Investitionstätigkeit**	**0,00**		
3411	Auszahlungen für den Erwerb von immateriellem Vermögen	0,00		
3412	Auszahlungen für den Erwerb von Grundstücken und Grundstückseinrichtungen	0,00		
3413	Auszahlungen für den Erwerb von Gebäuden und Bauten	0,00		

Kunst, Kultur und Kultus (Gruppe 3)

MVAG	Mittelverwendungs- und aufbringungsgruppen (1. und 2. Ebene)	VA 2020	VA 2019	RA 2018
3414	Auszahlungen für den Erwerb von technischen Anlagen, Fahrzeuge und Maschinen	0,00		
3415	Auszahlungen für den Erwerb von Amts-, Betriebs- und Geschäftsausstattung	0,00		
3416	Auszahlungen für den Erwerb von Kulturgütern	0,00		
3417	Auszahlungen für den Erwerb von Beteiligungen	0,00		
342	**Auszahlungen von gewährten Darlehen sowie gewährten Vorschüssen**	**0,00**		
3421	Auszahlung von Darlehen an Träger des öffentlichen Rechts	0,00		
3422	Auszahlung von Darlehen an Beteiligungen	0,00		
3423	Auszahlung von Darlehen an Unternehmen und Haushalte	0,00		
3424		0,00		
3425	Auszahlungen von Vorschüssen und Anzahlungen	0,00		
343	**Auszahlungen aus Kapitaltransfers**	**0,00**		
3431	Kapitaltransferzahlungen an Träger des öffentlichen Rechts	0,00		
3432	Kapitaltransferzahlungen an Beteiligungen	0,00		
3433	Kapitaltransferzahlungen an Unternehmen (Finanzunternehmen)	0,00		
3434	Kapitaltransferzahlungen an Haushalte und Organisationen ohne Erwerbscharakter	0,00		
3435	Kapitaltransferzahlungen an das Ausland	0,00		
34	**Summe Auszahlungen investive Gebarung**	**0,00**		
SA2	**Saldo (2) Geldfluss aus der Investiven Gebarung (33 – 34)**	**0,00**		
SA3	**Saldo (3) Nettofinanzierungssaldo (Saldo 1 + Saldo 2)**	**-62.000,00**		
351	**Einzahlungen aus der Aufnahme von Finanzschulden**	**0,00**		
3511	Einzahlungen aus empfangenen Darlehen von öffentlichen Körperschaften und Rechtsträgern	0,00		
3512	Einzahlungen aus empfangenen Darlehen von Beteiligungen	0,00		
3513	Einzahlungen aus empfangenen Darlehen von Unternehmen und privaten Haushalten	0,00		
3514	Einzahlungen aus Finanzschulden (Finanzunternehmen)	0,00		
353	**Einzahlungen infolge eines Kapitaltausch bei derivativen Finanzinstrumenten mit Grundgeschäft**	**0,00**		
3530	Einzahlungen infolge eines Kapitaltausch bei derivativen Finanzinstrumenten mit Grundgeschäft	0,00		
355	**Einzahlungen aus dem Abgang von Finanzinstrumenten**	**0,00**		
3550	Einzahlungen aus dem Abgang von Finanzinstrumenten	0,00		
35	**Summe Einzahlungen aus der Finanzierungstätigkeit**	**0,00**		
361	**Auszahlungen aus der Tilgung von Finanzschulden**	**0,00**		
3611	Auszahlungen aus empfangenen Darlehen von öffentlichen Körperschaften und Rechtsträgern	0,00		

Kunst, Kultur und Kultus (Gruppe 3)

MVAG	Mittelverwendungs- und aufbringungsgruppen (1. und 2. Ebene)	VA 2020	VA 2019	RA 2018
3612	Auszahlungen aus empfangenen Darlehen von Beteiligungen	0,00		
3613	Auszahlungen aus empfangenen Darlehen von Unternehmen und privaten Haushalten	0,00		
3614	Auszahlungen aus Finanzschulden	0,00		
3615	Auszahlung aus der Rückzahlung von Leasingverbindlichkeiten	0,00		
363	**Auszahlungen infolge eines Kapitaltausch bei derivativen Finanzinstrumenten mit Grundgeschäft**	**0,00**		
3630	Auszahlungen infolge eines Kapitaltausch bei derivativen Finanzinstrumenten mit Grundgeschäft	0,00		
365	**Auszahlungen für den Erwerb von Finanzinstrumenten**	**0,00**		
3650	Auszahlungen für den Erwerb von Finanzinstrumenten	0,00		
36	**Summe Auszahlungen aus der Finanzierungstätigkeit**	**0,00**		
SA4	**Saldo (4) Geldfluss aus der Finanzierungstätigkeit (35 – 36)**	**0,00**		
SA5	**Saldo (5) Geldfluss aus der voranschlagswirksamen Gebarung (Saldo 3 + Saldo 4)**	**-62.000,00**		

Soziale Wohlfahrt und Wohnbauförderung (Gruppe 4)

MVAG	Mittelverwendungs- und aufbringungsgruppen (1. und 2. Ebene)	VA 2020	VA 2019	RA 2018
311	**Einzahlungen aus der operativen Verwaltungstätigkeit**	**0,00**		
3111	Einzahlungen aus eigenen Abgaben	0,00		
3112	Einzahlungen aus Ertragsanteilen	0,00		
3113	Einzahlungen aus Gebühren	0,00		
3114	Einzahlungen aus Leistungen	0,00		
3115	Einzahlungen aus Besitz und wirtschaftlicher Tätigkeit	0,00		
3116	Einzahlungen aus Veräußerung von geringwertigen Wirtschaftsgütern (GWG) und sonstige Einzahlungen	0,00		
312	**Einzahlungen aus Transfers (ohne Kapitaltransfers)**	**0,00**		
3121	Transferzahlungen von Trägern des öffentlichen Rechts	0,00		
3122	Transferzahlungen von Beteiligungen	0,00		
3123	Transferzahlungen von Unternehmen (inkl. Finanzunternehmen)	0,00		
3124	Transferzahlungen von Haushalte und Organisationen ohne Erwerbscharakter	0,00		
3125	Transferzahlungen vom Ausland	0,00		
3126	Investitions- und Tilgungszuschüsse zwischen Unternehmungen und Betrieben der Gebietskörperschaft und der Gebietskörperschaft	0,00		
313	**Einzahlungen aus Finanzerträgen**	**0,00**		
3131	Einzahlungen aus Zinserträgen	0,00		
3133	Einzahlungen aus Gewinnentnahmen von marktbestimmten Betrieben	0,00		
3134	Sonstige Einzahlungen aus Finanzerträgen	0,00		
3135	Einzahlungen aus Dividenden/Gewinnausschüttungen	0,00		
31	**Summe Einzahlungen operative Gebarung**	**0,00**		
321	**Auszahlungen aus Personalaufwand**	**0,00**		
3211	Auszahlungen für Personalaufwand Bezüge, Nebengebühren, und Mehrleistungsvergütungen)	0,00		
3212	Auszahlungen für gesetzliche und freiwillige Sozialaufwendungen	0,00		
3213	Auszahlungen aus sonstigem Personalaufwand	0,00		
322	**Auszahlungen aus Sachaufwand (ohne Transferaufwand)**	**1.000,00**		
3221	Auszahlungen für Gebrauchs- und Verbrauchsgüter, Handelswaren	800,00		
3222	Auszahlungen für Verwaltungs- und Betriebsaufwand	0,00		
3223	Auszahlungen für Leasing- und Mietaufwand	0,00		
3224	Auszahlungen für Instandhaltung	0,00		
3225	Sonstige Auszahlungen aus Sachaufwand	200,00		
323	**Auszahlungen aus Transfers (ohne Kapitaltransfers)**	**137.300,00**		
3231	Transferzahlungen an Träger des öffentlichen Rechts	119.100,00		
3232	Transferzahlungen an Beteiligungen	0,00		
3233	Transferzahlungen an Unternehmen (inkl. Finanzunternehmen)	0,00		

Soziale Wohlfahrt und Wohnbauförderung (Gruppe 4)

MVAG	Mittelverwendungs- und aufbringungsgruppen (1. und 2. Ebene)	VA 2020	VA 2019	RA 2018
3234	Transferzahlungen an Haushalte und Organisationen ohne Erwerbscharakter	18.200,00		
3235	Transferzahlungen an das Ausland	0,00		
3236	Investitions- und Tilgungszuschüsse zwischen Unternehmungen und Betrieben der Gebietskörperschaft und der Gebietskörperschaft	0,00		
324	**Auszahlungen aus Finanzaufwand**	**0,00**		
3241	Auszahlungen für Zinsaufwand, für Finanzierungsleasing, für Forderungskauf, für Finanzschulden und derivative Finanzinstrumente m	0,00		
3242	Auszahlungen für Zinsen aus derivativen Finanzinstrumenten ohne Grundgeschäft	0,00		
3243	Auszahlung aus Gewinnentnahmen von marktbestimmten Betrieben	0,00		
3244	Sonstige Auszahlungen aus Finanzaufwendungen	0,00		
32	**Summe Auszahlungen operative Gebarung**	**138.300,00**		
SA1	**Saldo (1) Geldfluss aus der Operativen Gebarung (31 – 32)**	**-138.300,00**		
331	**Einzahlungen aus der Investitionstätigkeit**	**0,00**		
3311	Einzahlungen aus der Veräußerung von immateriellem Vermögen	0,00		
3312	Einzahlungen aus der Veräußerung von Grundstücken und Grundstückeinrichtungen	0,00		
3313	Einzahlungen aus der Veräußerung von Gebäuden und Bauten	0,00		
3314	Einzahlungen aus der Veräußerung von technischen Anlagen, Fahrzeuge und Maschinen	0,00		
3315	Einzahlungen aus der Veräußerung von Amts-, Betriebs- und Geschäftsausstattung	0,00		
3316	Einzahlungen aus der Veräußerung von Kulturgütern	0,00		
3317	Einzahlungen aus der Veräußerung von Beteiligungen	0,00		
332	**Einzahlungen aus der Rückzahlung von Darlehen sowie gewährten Vorschüssen**	**0,00**		
3321	Einzahlungen aus Darlehen an Träger des öffentlichen Rechts	0,00		
3322	Einzahlungen aus Darlehen an Beteiligungen	0,00		
3323	Einzahlungen aus Darlehen an Unternehmen und Haushalte	0,00		
3325	Einzahlungen aus Vorschüssen und Anzahlungen	0,00		
333	**Einzahlungen aus Kapitaltransfers**	**0,00**		
3331	Kapitaltransferzahlungen von Trägern des öffentlichen Rechts	0,00		
3332	Kapitaltransferzahlungen von Beteiligungen	0,00		
3333	Kapitaltransferzahlungen von Unternehmen	0,00		
3334	Kapitaltransferzahlungen von Haushalten und Organisationen ohne Erwerbscharakter	0,00		
3335	Kapitaltransferzahlungen vom Ausland	0,00		
33	**Summe Einzahlungen investive Gebarung**	**0,00**		
341	**Auszahlungen aus der Investitionstätigkeit**	**0,00**		
3411	Auszahlungen für den Erwerb von immateriellem Vermögen	0,00		
3412	Auszahlungen für den Erwerb von Grundstücken und Grundstückseinrichtungen	0,00		
3413	Auszahlungen für den Erwerb von Gebäuden und Bauten	0,00		

Soziale Wohlfahrt und Wohnbauförderung (Gruppe 4)

MVAG	Mittelverwendungs- und aufbringungsgruppen (1. und 2. Ebene)	VA 2020	VA 2019	RA 2018
3414	Auszahlungen für den Erwerb von technischen Anlagen, Fahrzeuge und Maschinen	0,00		
3415	Auszahlungen für den Erwerb von Amts-, Betriebs- und Geschäftsausstattung	0,00		
3416	Auszahlungen für den Erwerb von Kulturgütern	0,00		
3417	Auszahlungen für den Erwerb von Beteiligungen	0,00		
342	**Auszahlungen von gewährten Darlehen sowie gewährten Vorschüssen**	**0,00**		
3421	Auszahlung von Darlehen an Träger des öffentlichen Rechts	0,00		
3422	Auszahlung von Darlehen an Beteiligungen	0,00		
3423	Auszahlung von Darlehen an Unternehmen und Haushalte	0,00		
3424		0,00		
3425	Auszahlungen von Vorschüssen und Anzahlungen	0,00		
343	**Auszahlungen aus Kapitaltransfers**	**0,00**		
3431	Kapitaltransferzahlungen an Träger des öffentlichen Rechts	0,00		
3432	Kapitaltransferzahlungen an Beteiligungen	0,00		
3433	Kapitaltransferzahlungen an Unternehmen (Finanzunternehmen)	0,00		
3434	Kapitaltransferzahlungen an Haushalte und Organisationen ohne Erwerbscharakter	0,00		
3435	Kapitaltransferzahlungen an das Ausland	0,00		
34	**Summe Auszahlungen investive Gebarung**	**0,00**		
SA2	**Saldo (2) Geldfluss aus der Investiven Gebarung (33 – 34)**	**0,00**		
SA3	**Saldo (3) Nettofinanzierungssaldo (Saldo 1 + Saldo 2)**	**-138.300,00**		
351	**Einzahlungen aus der Aufnahme von Finanzschulden**	**0,00**		
3511	Einzahlungen aus empfangenen Darlehen von öffentlichen Körperschaften und Rechtsträgern	0,00		
3512	Einzahlungen aus empfangenen Darlehen von Beteiligungen	0,00		
3513	Einzahlungen aus empfangenen Darlehen von Unternehmen und privaten Haushalten	0,00		
3514	Einzahlungen aus Finanzschulden (Finanzunternehmen)	0,00		
353	**Einzahlungen infolge eines Kapitaltausch bei derivativen Finanzinstrumenten mit Grundgeschäft**	**0,00**		
3530	Einzahlungen infolge eines Kapitaltausch bei derivativen Finanzinstrumenten mit Grundgeschäft	0,00		
355	**Einzahlungen aus dem Abgang von Finanzinstrumenten**	**0,00**		
3550	Einzahlungen aus dem Abgang von Finanzinstrumenten	0,00		
35	**Summe Einzahlungen aus der Finanzierungstätigkeit**	**0,00**		
361	**Auszahlungen aus der Tilgung von Finanzschulden**	**0,00**		
3611	Auszahlungen aus empfangenen Darlehen von öffentlichen Körperschaften und Rechtsträgern	0,00		

Soziale Wohlfahrt und Wohnbauförderung (Gruppe 4)

MVAG	Mittelverwendungs- und aufbringungsgruppen (1. und 2. Ebene)	VA 2020	VA 2019	RA 2018
3612	Auszahlungen aus empfangenen Darlehen von Beteiligungen	0,00		
3613	Auszahlungen aus empfangenen Darlehen von Unternehmen und privaten Haushalten	0,00		
3614	Auszahlungen aus Finanzschulden	0,00		
3615	Auszahlung aus der Rückzahlung von Leasingverbindlichkeiten	0,00		
363	**Auszahlungen infolge eines Kapitaltausch bei derivativen Finanzinstrumenten mit Grundgeschäft**	**0,00**		
3630	Auszahlungen infolge eines Kapitaltausch bei derivativen Finanzinstrumenten mit Grundgeschäft	0,00		
365	**Auszahlungen für den Erwerb von Finanzinstrumenten**	**0,00**		
3650	Auszahlungen für den Erwerb von Finanzinstrumenten	0,00		
36	**Summe Auszahlungen aus der Finanzierungstätigkeit**	**0,00**		
SA4	**Saldo (4) Geldfluss aus der Finanzierungstätigkeit (35 – 36)**	**0,00**		
SA5	**Saldo (5) Geldfluss aus der voranschlagswirksamen Gebarung (Saldo 3 + Saldo 4)**	**-138.300,00**		

Gesundheit (Gruppe 5)

MVAG	Mittelverwendungs- und aufbringungsgruppen (1. und 2. Ebene)	VA 2020	VA 2019	RA 2018
311	**Einzahlungen aus der operativen Verwaltungstätigkeit**	**1.600,00**		
3111	Einzahlungen aus eigenen Abgaben	0,00		
3112	Einzahlungen aus Ertragsanteilen	0,00		
3113	Einzahlungen aus Gebühren	0,00		
3114	Einzahlungen aus Leistungen	0,00		
3115	Einzahlungen aus Besitz und wirtschaftlicher Tätigkeit	0,00		
3116	Einzahlungen aus Veräußerung von geringwertigen Wirtschaftsgütern (GWG) und sonstige Einzahlungen	1.600,00		
312	**Einzahlungen aus Transfers (ohne Kapitaltransfers)**	**0,00**		
3121	Transferzahlungen von Trägern des öffentlichen Rechts	0,00		
3122	Transferzahlungen von Beteiligungen	0,00		
3123	Transferzahlungen von Unternehmen (inkl. Finanzunternehmen)	0,00		
3124	Transferzahlungen von Haushalte und Organisationen ohne Erwerbscharakter	0,00		
3125	Transferzahlungen vom Ausland	0,00		
3126	Investitions- und Tilgungszuschüsse zwischen Unternehmungen und Betrieben der Gebietskörperschaft und der Gebietskörperschaft	0,00		
313	**Einzahlungen aus Finanzerträgen**	**0,00**		
3131	Einzahlungen aus Zinserträgen	0,00		
3133	Einzahlungen aus Gewinnentnahmen von marktbestimmten Betrieben	0,00		
3134	Sonstige Einzahlungen aus Finanzerträgen	0,00		
3135	Einzahlungen aus Dividenden/Gewinnausschüttungen	0,00		
31	**Summe Einzahlungen operative Gebarung**	**1.600,00**		
321	**Auszahlungen aus Personalaufwand**	**200,00**		
3211	Auszahlungen für Personalaufwand Bezüge, Nebengebühren, und Mehrleistungsvergütungen)	200,00		
3212	Auszahlungen für gesetzliche und freiwillige Sozialaufwendungen	0,00		
3213	Auszahlungen aus sonstigem Personalaufwand	0,00		
322	**Auszahlungen aus Sachaufwand (ohne Transferaufwand)**	**1.400,00**		
3221	Auszahlungen für Gebrauchs- und Verbrauchsgüter, Handelswaren	0,00		
3222	Auszahlungen für Verwaltungs- und Betriebsaufwand	0,00		
3223	Auszahlungen für Leasing- und Mietaufwand	0,00		
3224	Auszahlungen für Instandhaltung	0,00		
3225	Sonstige Auszahlungen aus Sachaufwand	1.400,00		
323	**Auszahlungen aus Transfers (ohne Kapitaltransfers)**	**219.900,00**		
3231	Transferzahlungen an Träger des öffentlichen Rechts	212.000,00		
3232	Transferzahlungen an Beteiligungen	0,00		
3233	Transferzahlungen an Unternehmen (inkl. Finanzunternehmen)	0,00		

Gesundheit (Gruppe 5)

MVAG	Mittelverwendungs- und aufbringungsgruppen (1. und 2. Ebene)	VA 2020	VA 2019	RA 2018
3234	Transferzahlungen an Haushalte und Organisationen ohne Erwerbscharakter	7.900,00		
3235	Transferzahlungen an das Ausland	0,00		
3236	Investitions- und Tilgungszuschüsse zwischen Unternehmungen und Betrieben der Gebietskörperschaft und der Gebietskörperschaft	0,00		
324	**Auszahlungen aus Finanzaufwand**	**0,00**		
3241	Auszahlungen für Zinsaufwand, für Finanzierungsleasing, für Forderungskauf, für Finanzschulden und derivative Finanzinstrumente m	0,00		
3242	Auszahlungen für Zinsen aus derivativen Finanzinstrumenten ohne Grundgeschäft	0,00		
3243	Auszahlung aus Gewinnentnahmen von marktbestimmten Betrieben	0,00		
3244	Sonstige Auszahlungen aus Finanzaufwendungen	0,00		
32	**Summe Auszahlungen operative Gebarung**	**221.500,00**		
SA1	**Saldo (1) Geldfluss aus der Operativen Gebarung (31 – 32)**	**-219.900,00**		
331	**Einzahlungen aus der Investitionstätigkeit**	**0,00**		
3311	Einzahlungen aus der Veräußerung von immateriellem Vermögen	0,00		
3312	Einzahlungen aus der Veräußerung von Grundstücken und Grundstückeinrichtungen	0,00		
3313	Einzahlungen aus der Veräußerung von Gebäuden und Bauten	0,00		
3314	Einzahlungen aus der Veräußerung von technischen Anlagen, Fahrzeuge und Maschinen	0,00		
3315	Einzahlungen aus der Veräußerung von Amts-, Betriebs- und Geschäftsausstattung	0,00		
3316	Einzahlungen aus der Veräußerung von Kulturgütern	0,00		
3317	Einzahlungen aus der Veräußerung von Beteiligungen	0,00		
332	**Einzahlungen aus der Rückzahlung von Darlehen sowie gewährten Vorschüssen**	**0,00**		
3321	Einzahlungen aus Darlehen an Träger des öffentlichen Rechts	0,00		
3322	Einzahlungen aus Darlehen an Beteiligungen	0,00		
3323	Einzahlungen aus Darlehen an Unternehmen und Haushalte	0,00		
3325	Einzahlungen aus Vorschüssen und Anzahlungen	0,00		
333	**Einzahlungen aus Kapitaltransfers**	**0,00**		
3331	Kapitaltransferzahlungen von Trägern des öffentlichen Rechts	0,00		
3332	Kapitaltransferzahlungen von Beteiligungen	0,00		
3333	Kapitaltransferzahlungen von Unternehmen	0,00		
3334	Kapitaltransferzahlungen von Haushalten und Organisationen ohne Erwerbscharakter	0,00		
3335	Kapitaltransferzahlungen vom Ausland	0,00		
33	**Summe Einzahlungen investive Gebarung**	**0,00**		
341	**Auszahlungen aus der Investitionstätigkeit**	**0,00**		
3411	Auszahlungen für den Erwerb von immateriellem Vermögen	0,00		
3412	Auszahlungen für den Erwerb von Grundstücken und Grundstückseinrichtungen	0,00		
3413	Auszahlungen für den Erwerb von Gebäuden und Bauten	0,00		

Gesundheit (Gruppe 5)

MVAG	Mittelverwendungs- und aufbringungsgruppen (1. und 2. Ebene)	VA 2020	VA 2019	RA 2018
3414	Auszahlungen für den Erwerb von technischen Anlagen, Fahrzeuge und Maschinen	0,00		
3415	Auszahlungen für den Erwerb von Amts-, Betriebs- und Geschäftsausstattung	0,00		
3416	Auszahlungen für den Erwerb von Kulturgütern	0,00		
3417	Auszahlungen für den Erwerb von Beteiligungen	0,00		
342	**Auszahlungen von gewährten Darlehen sowie gewährten Vorschüssen**	**0,00**		
3421	Auszahlung von Darlehen an Träger des öffentlichen Rechts	0,00		
3422	Auszahlung von Darlehen an Beteiligungen	0,00		
3423	Auszahlung von Darlehen an Unternehmen und Haushalte	0,00		
3424		0,00		
3425	Auszahlungen von Vorschüssen und Anzahlungen	0,00		
343	**Auszahlungen aus Kapitaltransfers**	**0,00**		
3431	Kapitaltransferzahlungen an Träger des öffentlichen Rechts	0,00		
3432	Kapitaltransferzahlungen an Beteiligungen	0,00		
3433	Kapitaltransferzahlungen an Unternehmen (Finanzunternehmen)	0,00		
3434	Kapitaltransferzahlungen an Haushalte und Organisationen ohne Erwerbscharakter	0,00		
3435	Kapitaltransferzahlungen an das Ausland	0,00		
34	**Summe Auszahlungen investive Gebarung**	**0,00**		
SA2	**Saldo (2) Geldfluss aus der Investiven Gebarung (33 – 34)**	**0,00**		
SA3	**Saldo (3) Nettofinanzierungssaldo (Saldo 1 + Saldo 2)**	**-219.900,00**		
351	**Einzahlungen aus der Aufnahme von Finanzschulden**	**0,00**		
3511	Einzahlungen aus empfangenen Darlehen von öffentlichen Körperschaften und Rechtsträgern	0,00		
3512	Einzahlungen aus empfangenen Darlehen von Beteiligungen	0,00		
3513	Einzahlungen aus empfangenen Darlehen von Unternehmen und privaten Haushalten	0,00		
3514	Einzahlungen aus Finanzschulden (Finanzunternehmen)	0,00		
353	**Einzahlungen infolge eines Kapitaltausch bei derivativen Finanzinstrumenten mit Grundgeschäft**	**0,00**		
3530	Einzahlungen infolge eines Kapitaltausch bei derivativen Finanzinstrumenten mit Grundgeschäft	0,00		
355	**Einzahlungen aus dem Abgang von Finanzinstrumenten**	**0,00**		
3550	Einzahlungen aus dem Abgang von Finanzinstrumenten	0,00		
35	**Summe Einzahlungen aus der Finanzierungstätigkeit**	**0,00**		
361	**Auszahlungen aus der Tilgung von Finanzschulden**	**0,00**		
3611	Auszahlungen aus empfangenen Darlehen von öffentlichen Körperschaften und Rechtsträgern	0,00		

Gesundheit (Gruppe 5)

MVAG	Mittelverwendungs- und aufbringungsgruppen (1. und 2. Ebene)	VA 2020	VA 2019	RA 2018
3612	Auszahlungen aus empfangenen Darlehen von Beteiligungen	0,00		
3613	Auszahlungen aus empfangenen Darlehen von Unternehmen und privaten Haushalten	0,00		
3614	Auszahlungen aus Finanzschulden	0,00		
3615	Auszahlung aus der Rückzahlung von Leasingverbindlichkeiten	0,00		
363	**Auszahlungen infolge eines Kapitaltausch bei derivativen Finanzinstrumenten mit Grundgeschäft**	**0,00**		
3630	Auszahlungen infolge eines Kapitaltausch bei derivativen Finanzinstrumenten mit Grundgeschäft	0,00		
365	**Auszahlungen für den Erwerb von Finanzinstrumenten**	**0,00**		
3650	Auszahlungen für den Erwerb von Finanzinstrumenten	0,00		
36	**Summe Auszahlungen aus der Finanzierungstätigkeit**	**0,00**		
SA4	**Saldo (4) Geldfluss aus der Finanzierungstätigkeit (35 – 36)**	**0,00**		
SA5	**Saldo (5) Geldfluss aus der voranschlagswirksamen Gebarung (Saldo 3 + Saldo 4)**	**-219.900,00**		

Straßen- und Wasserbau, Verkehr (Gruppe 6)

MVAG	Mittelverwendungs- und aufbringungsgruppen (1. und 2. Ebene)	VA 2020	VA 2019	RA 2018
311	**Einzahlungen aus der operativen Verwaltungstätigkeit**	**135.100,00**		
3111	Einzahlungen aus eigenen Abgaben	0,00		
3112	Einzahlungen aus Ertragsanteilen	0,00		
3113	Einzahlungen aus Gebühren	0,00		
3114	Einzahlungen aus Leistungen	0,00		
3115	Einzahlungen aus Besitz und wirtschaftlicher Tätigkeit	0,00		
3116	Einzahlungen aus Veräußerung von geringwertigen Wirtschaftsgütern (GWG) und sonstige Einzahlungen	135.100,00		
312	**Einzahlungen aus Transfers (ohne Kapitaltransfers)**	**198.900,00**		
3121	Transferzahlungen von Trägern des öffentlichen Rechts	198.400,00		
3122	Transferzahlungen von Beteiligungen	0,00		
3123	Transferzahlungen von Unternehmen (inkl. Finanzunternehmen)	0,00		
3124	Transferzahlungen von Haushalte und Organisationen ohne Erwerbscharakter	500,00		
3125	Transferzahlungen vom Ausland	0,00		
3126	Investitions- und Tilgungszuschüsse zwischen Unternehmungen und Betrieben der Gebietskörperschaft und der Gebietskörperschaft	0,00		
313	**Einzahlungen aus Finanzerträgen**	**0,00**		
3131	Einzahlungen aus Zinserträgen	0,00		
3133	Einzahlungen aus Gewinnentnahmen von marktbestimmten Betrieben	0,00		
3134	Sonstige Einzahlungen aus Finanzerträgen	0,00		
3135	Einzahlungen aus Dividenden/Gewinnausschüttungen	0,00		
31	**Summe Einzahlungen operative Gebarung**	**334.000,00**		
321	**Auszahlungen aus Personalaufwand**	**10.600,00**		
3211	Auszahlungen für Personalaufwand Bezüge, Nebengebühren, und Mehrleistungsvergütungen)	9.200,00		
3212	Auszahlungen für gesetzliche und freiwillige Sozialaufwendungen	1.400,00		
3213	Auszahlungen aus sonstigem Personalaufwand	0,00		
322	**Auszahlungen aus Sachaufwand (ohne Transferaufwand)**	**6.400,00**		
3221	Auszahlungen für Gebrauchs- und Verbrauchsgüter, Handelswaren	0,00		
3222	Auszahlungen für Verwaltungs- und Betriebsaufwand	2.900,00		
3223	Auszahlungen für Leasing- und Mietaufwand	0,00		
3224	Auszahlungen für Instandhaltung	2.500,00		
3225	Sonstige Auszahlungen aus Sachaufwand	1.000,00		
323	**Auszahlungen aus Transfers (ohne Kapitaltransfers)**	**5.600,00**		
3231	Transferzahlungen an Träger des öffentlichen Rechts	5.400,00		
3232	Transferzahlungen an Beteiligungen	0,00		
3233	Transferzahlungen an Unternehmen (inkl. Finanzunternehmen)	0,00		

Straßen- und Wasserbau, Verkehr (Gruppe 6)

MVAG	Mittelverwendungs- und aufbringungsgruppen (1. und 2. Ebene)	VA 2020	VA 2019	RA 2018
3234	Transferzahlungen an Haushalte und Organisationen ohne Erwerbscharakter	200,00		
3235	Transferzahlungen an das Ausland	0,00		
3236	Investitions- und Tilgungszuschüsse zwischen Unternehmungen und Betrieben der Gebietskörperschaft und der Gebietskörperschaft	0,00		
324	**Auszahlungen aus Finanzaufwand**	**15.700,00**		
3241	Auszahlungen für Zinsaufwand, für Finanzierungsleasing, für Forderungskauf, für Finanzschulden und derivative Finanzinstrumente m	15.700,00		
3242	Auszahlungen für Zinsen aus derivativen Finanzinstrumenten ohne Grundgeschäft	0,00		
3243	Auszahlung aus Gewinnentnahmen von marktbestimmten Betrieben	0,00		
3244	Sonstige Auszahlungen aus Finanzaufwendungen	0,00		
32	**Summe Auszahlungen operative Gebarung**	**38.300,00**		
SA1	**Saldo (1) Geldfluss aus der Operativen Gebarung (31 – 32)**	**295.700,00**		
331	**Einzahlungen aus der Investitionstätigkeit**	**0,00**		
3311	Einzahlungen aus der Veräußerung von immateriellem Vermögen	0,00		
3312	Einzahlungen aus der Veräußerung von Grundstücken und Grundstückeinrichtungen	0,00		
3313	Einzahlungen aus der Veräußerung von Gebäuden und Bauten	0,00		
3314	Einzahlungen aus der Veräußerung von technischen Anlagen, Fahrzeuge und Maschinen	0,00		
3315	Einzahlungen aus der Veräußerung von Amts-, Betriebs- und Geschäftsausstattung	0,00		
3316	Einzahlungen aus der Veräußerung von Kulturgütern	0,00		
3317	Einzahlungen aus der Veräußerung von Beteiligungen	0,00		
332	**Einzahlungen aus der Rückzahlung von Darlehen sowie gewährten Vorschüssen**	**0,00**		
3321	Einzahlungen aus Darlehen an Träger des öffentlichen Rechts	0,00		
3322	Einzahlungen aus Darlehen an Beteiligungen	0,00		
3323	Einzahlungen aus Darlehen an Unternehmen und Haushalte	0,00		
3325	Einzahlungen aus Vorschüssen und Anzahlungen	0,00		
333	**Einzahlungen aus Kapitaltransfers**	**365.000,00**		
3331	Kapitaltransferzahlungen von Trägern des öffentlichen Rechts	365.000,00		
3332	Kapitaltransferzahlungen von Beteiligungen	0,00		
3333	Kapitaltransferzahlungen von Unternehmen	0,00		
3334	Kapitaltransferzahlungen von Haushalten und Organisationen ohne Erwerbscharakter	0,00		
3335	Kapitaltransferzahlungen vom Ausland	0,00		
33	**Summe Einzahlungen investive Gebarung**	**365.000,00**		
341	**Auszahlungen aus der Investitionstätigkeit**	**691.200,00**		
3411	Auszahlungen für den Erwerb von immateriellem Vermögen	0,00		
3412	Auszahlungen für den Erwerb von Grundstücken und Grundstückseinrichtungen	691.200,00		
3413	Auszahlungen für den Erwerb von Gebäuden und Bauten	0,00		

Straßen- und Wasserbau, Verkehr (Gruppe 6)

MVAG	Mittelverwendungs- und aufbringungsgruppen (1. und 2. Ebene)	VA 2020	VA 2019	RA 2018
3414	Auszahlungen für den Erwerb von technischen Anlagen, Fahrzeuge und Maschinen	0,00		
3415	Auszahlungen für den Erwerb von Amts-, Betriebs- und Geschäftsausstattung	0,00		
3416	Auszahlungen für den Erwerb von Kulturgütern	0,00		
3417	Auszahlungen für den Erwerb von Beteiligungen	0,00		
342	**Auszahlungen von gewährten Darlehen sowie gewährten Vorschüssen**	**0,00**		
3421	Auszahlung von Darlehen an Träger des öffentlichen Rechts	0,00		
3422	Auszahlung von Darlehen an Beteiligungen	0,00		
3423	Auszahlung von Darlehen an Unternehmen und Haushalte	0,00		
3424		0,00		
3425	Auszahlungen von Vorschüssen und Anzahlungen	0,00		
343	**Auszahlungen aus Kapitaltransfers**	**0,00**		
3431	Kapitaltransferzahlungen an Träger des öffentlichen Rechts	0,00		
3432	Kapitaltransferzahlungen an Beteiligungen	0,00		
3433	Kapitaltransferzahlungen an Unternehmen (Finanzunternehmen)	0,00		
3434	Kapitaltransferzahlungen an Haushalte und Organisationen ohne Erwerbscharakter	0,00		
3435	Kapitaltransferzahlungen an das Ausland	0,00		
34	**Summe Auszahlungen investive Gebarung**	**691.200,00**		
SA2	**Saldo (2) Geldfluss aus der Investiven Gebarung (33 – 34)**	**-326.200,00**		
SA3	**Saldo (3) Nettofinanzierungssaldo (Saldo 1 + Saldo 2)**	**-30.500,00**		
351	**Einzahlungen aus der Aufnahme von Finanzschulden**	**0,00**		
3511	Einzahlungen aus empfangenen Darlehen von öffentlichen Körperschaften und Rechtsträgern	0,00		
3512	Einzahlungen aus empfangenen Darlehen von Beteiligungen	0,00		
3513	Einzahlungen aus empfangenen Darlehen von Unternehmen und privaten Haushalten	0,00		
3514	Einzahlungen aus Finanzschulden (Finanzunternehmen)	0,00		
353	**Einzahlungen infolge eines Kapitaltausch bei derivativen Finanzinstrumenten mit Grundgeschäft**	**0,00**		
3530	Einzahlungen infolge eines Kapitaltausch bei derivativen Finanzinstrumenten mit Grundgeschäft	0,00		
355	**Einzahlungen aus dem Abgang von Finanzinstrumenten**	**0,00**		
3550	Einzahlungen aus dem Abgang von Finanzinstrumenten	0,00		
35	**Summe Einzahlungen aus der Finanzierungstätigkeit**	**0,00**		
361	**Auszahlungen aus der Tilgung von Finanzschulden**	**194.800,00**		
3611	Auszahlungen aus empfangenen Darlehen von öffentlichen Körperschaften und Rechtsträgern	0,00		

Straßen- und Wasserbau, Verkehr (Gruppe 6)

MVAG	Mittelverwendungs- und aufbringungsgruppen (1. und 2. Ebene)	VA 2020	VA 2019	RA 2018
3612	Auszahlungen aus empfangenen Darlehen von Beteiligungen	0,00		
3613	Auszahlungen aus empfangenen Darlehen von Unternehmen und privaten Haushalten	0,00		
3614	Auszahlungen aus Finanzschulden	194.800,00		
3615	Auszahlung aus der Rückzahlung von Leasingverbindlichkeiten	0,00		
363	**Auszahlungen infolge eines Kapitaltausch bei derivativen Finanzinstrumenten mit Grundgeschäft**	**0,00**		
3630	Auszahlungen infolge eines Kapitaltausch bei derivativen Finanzinstrumenten mit Grundgeschäft	0,00		
365	**Auszahlungen für den Erwerb von Finanzinstrumenten**	**0,00**		
3650	Auszahlungen für den Erwerb von Finanzinstrumenten	0,00		
36	**Summe Auszahlungen aus der Finanzierungstätigkeit**	**194.800,00**		
SA4	**Saldo (4) Geldfluss aus der Finanzierungstätigkeit (35 – 36)**	**-194.800,00**		
SA5	**Saldo (5) Geldfluss aus der voranschlagswirksamen Gebarung (Saldo 3 + Saldo 4)**	**-225.300,00**		

Wirtschaftsförderung (Gruppe 7)

MVAG	Mittelverwendungs- und aufbringungsgruppen (1. und 2. Ebene)	VA 2020	VA 2019	RA 2018
311	**Einzahlungen aus der operativen Verwaltungstätigkeit**	**8.400,00**		
3111	Einzahlungen aus eigenen Abgaben	0,00		
3112	Einzahlungen aus Ertragsanteilen	0,00		
3113	Einzahlungen aus Gebühren	0,00		
3114	Einzahlungen aus Leistungen	0,00		
3115	Einzahlungen aus Besitz und wirtschaftlicher Tätigkeit	0,00		
3116	Einzahlungen aus Veräußerung von geringwertigen Wirtschaftsgütern (GWG) und sonstige Einzahlungen	8.400,00		
312	**Einzahlungen aus Transfers (ohne Kapitaltransfers)**	**5.500,00**		
3121	Transferzahlungen von Trägern des öffentlichen Rechts	5.500,00		
3122	Transferzahlungen von Beteiligungen	0,00		
3123	Transferzahlungen von Unternehmen (inkl. Finanzunternehmen)	0,00		
3124	Transferzahlungen von Haushalte und Organisationen ohne Erwerbscharakter	0,00		
3125	Transferzahlungen vom Ausland	0,00		
3126	Investitions- und Tilgungszuschüsse zwischen Unternehmungen und Betrieben der Gebietskörperschaft und der Gebietskörperschaft	0,00		
313	**Einzahlungen aus Finanzerträgen**	**0,00**		
3131	Einzahlungen aus Zinserträgen	0,00		
3133	Einzahlungen aus Gewinnentnahmen von marktbestimmten Betrieben	0,00		
3134	Sonstige Einzahlungen aus Finanzerträgen	0,00		
3135	Einzahlungen aus Dividenden/Gewinnausschüttungen	0,00		
31	**Summe Einzahlungen operative Gebarung**	**13.900,00**		
321	**Auszahlungen aus Personalaufwand**	**4.800,00**		
3211	Auszahlungen für Personalaufwand Bezüge, Nebengebühren, und Mehrleistungsvergütungen)	3.800,00		
3212	Auszahlungen für gesetzliche und freiwillige Sozialaufwendungen	1.000,00		
3213	Auszahlungen aus sonstigem Personalaufwand	0,00		
322	**Auszahlungen aus Sachaufwand (ohne Transferaufwand)**	**0,00**		
3221	Auszahlungen für Gebrauchs- und Verbrauchsgüter, Handelswaren	0,00		
3222	Auszahlungen für Verwaltungs- und Betriebsaufwand	0,00		
3223	Auszahlungen für Leasing- und Mietaufwand	0,00		
3224	Auszahlungen für Instandhaltung	0,00		
3225	Sonstige Auszahlungen aus Sachaufwand	0,00		
323	**Auszahlungen aus Transfers (ohne Kapitaltransfers)**	**8.000,00**		
3231	Transferzahlungen an Träger des öffentlichen Rechts	0,00		
3232	Transferzahlungen an Beteiligungen	0,00		
3233	Transferzahlungen an Unternehmen (inkl. Finanzunternehmen)	0,00		

Wirtschaftsförderung (Gruppe 7)

MVAG	Mittelverwendungs- und aufbringungsgruppen (1. und 2. Ebene)	VA 2020	VA 2019	RA 2018
3234	Transferzahlungen an Haushalte und Organisationen ohne Erwerbscharakter	8.000,00		
3235	Transferzahlungen an das Ausland	0,00		
3236	Investitions- und Tilgungszuschüsse zwischen Unternehmungen und Betrieben der Gebietskörperschaft und der Gebietskörperschaft	0,00		
324	**Auszahlungen aus Finanzaufwand**	**0,00**		
3241	Auszahlungen für Zinsaufwand, für Finanzierungsleasing, für Forderungskauf, für Finanzschulden und derivative Finanzinstrumente m	0,00		
3242	Auszahlungen für Zinsen aus derivativen Finanzinstrumenten ohne Grundgeschäft	0,00		
3243	Auszahlung aus Gewinnentnahmen von marktbestimmten Betrieben	0,00		
3244	Sonstige Auszahlungen aus Finanzaufwendungen	0,00		
32	**Summe Auszahlungen operative Gebarung**	**12.800,00**		
SA1	**Saldo (1) Geldfluss aus der Operativen Gebarung (31 – 32)**	**1.100,00**		
331	**Einzahlungen aus der Investitionstätigkeit**	**0,00**		
3311	Einzahlungen aus der Veräußerung von immateriellem Vermögen	0,00		
3312	Einzahlungen aus der Veräußerung von Grundstücken und Grundstückeinrichtungen	0,00		
3313	Einzahlungen aus der Veräußerung von Gebäuden und Bauten	0,00		
3314	Einzahlungen aus der Veräußerung von technischen Anlagen, Fahrzeuge und Maschinen	0,00		
3315	Einzahlungen aus der Veräußerung von Amts-, Betriebs- und Geschäftsausstattung	0,00		
3316	Einzahlungen aus der Veräußerung von Kulturgütern	0,00		
3317	Einzahlungen aus der Veräußerung von Beteiligungen	0,00		
332	**Einzahlungen aus der Rückzahlung von Darlehen sowie gewährten Vorschüssen**	**0,00**		
3321	Einzahlungen aus Darlehen an Träger des öffentlichen Rechts	0,00		
3322	Einzahlungen aus Darlehen an Beteiligungen	0,00		
3323	Einzahlungen aus Darlehen an Unternehmen und Haushalte	0,00		
3325	Einzahlungen aus Vorschüssen und Anzahlungen	0,00		
333	**Einzahlungen aus Kapitaltransfers**	**6.100,00**		
3331	Kapitaltransferzahlungen von Trägern des öffentlichen Rechts	5.500,00		
3332	Kapitaltransferzahlungen von Beteiligungen	0,00		
3333	Kapitaltransferzahlungen von Unternehmen	0,00		
3334	Kapitaltransferzahlungen von Haushalten und Organisationen ohne Erwerbscharakter	600,00		
3335	Kapitaltransferzahlungen vom Ausland	0,00		
33	**Summe Einzahlungen investive Gebarung**	**6.100,00**		
341	**Auszahlungen aus der Investitionstätigkeit**	**20.000,00**		
3411	Auszahlungen für den Erwerb von immateriellem Vermögen	0,00		
3412	Auszahlungen für den Erwerb von Grundstücken und Grundstückseinrichtungen	20.000,00		
3413	Auszahlungen für den Erwerb von Gebäuden und Bauten	0,00		

Wirtschaftsförderung (Gruppe 7)

MVAG	Mittelverwendungs- und aufbringungsgruppen (1. und 2. Ebene)	VA 2020	VA 2019	RA 2018
3414	Auszahlungen für den Erwerb von technischen Anlagen, Fahrzeuge und Maschinen	0,00		
3415	Auszahlungen für den Erwerb von Amts-, Betriebs- und Geschäftsausstattung	0,00		
3416	Auszahlungen für den Erwerb von Kulturgütern	0,00		
3417	Auszahlungen für den Erwerb von Beteiligungen	0,00		
342	**Auszahlungen von gewährten Darlehen sowie gewährten Vorschüssen**	**0,00**		
3421	Auszahlung von Darlehen an Träger des öffentlichen Rechts	0,00		
3422	Auszahlung von Darlehen an Beteiligungen	0,00		
3423	Auszahlung von Darlehen an Unternehmen und Haushalte	0,00		
3424		0,00		
3425	Auszahlungen von Vorschüssen und Anzahlungen	0,00		
343	**Auszahlungen aus Kapitaltransfers**	**0,00**		
3431	Kapitaltransferzahlungen an Träger des öffentlichen Rechts	0,00		
3432	Kapitaltransferzahlungen an Beteiligungen	0,00		
3433	Kapitaltransferzahlungen an Unternehmen (Finanzunternehmen)	0,00		
3434	Kapitaltransferzahlungen an Haushalte und Organisationen ohne Erwerbscharakter	0,00		
3435	Kapitaltransferzahlungen an das Ausland	0,00		
34	**Summe Auszahlungen investive Gebarung**	**20.000,00**		
SA2	**Saldo (2) Geldfluss aus der Investiven Gebarung (33 – 34)**	**-13.900,00**		
SA3	**Saldo (3) Nettofinanzierungssaldo (Saldo 1 + Saldo 2)**	**-12.800,00**		
351	**Einzahlungen aus der Aufnahme von Finanzschulden**	**0,00**		
3511	Einzahlungen aus empfangenen Darlehen von öffentlichen Körperschaften und Rechtsträgern	0,00		
3512	Einzahlungen aus empfangenen Darlehen von Beteiligungen	0,00		
3513	Einzahlungen aus empfangenen Darlehen von Unternehmen und privaten Haushalten	0,00		
3514	Einzahlungen aus Finanzschulden (Finanzunternehmen)	0,00		
353	**Einzahlungen infolge eines Kapitaltausch bei derivativen Finanzinstrumenten mit Grundgeschäft**	**0,00**		
3530	Einzahlungen infolge eines Kapitaltausch bei derivativen Finanzinstrumenten mit Grundgeschäft	0,00		
355	**Einzahlungen aus dem Abgang von Finanzinstrumenten**	**0,00**		
3550	Einzahlungen aus dem Abgang von Finanzinstrumenten	0,00		
35	**Summe Einzahlungen aus der Finanzierungstätigkeit**	**0,00**		
361	**Auszahlungen aus der Tilgung von Finanzschulden**	**0,00**		
3611	Auszahlungen aus empfangenen Darlehen von öffentlichen Körperschaften und Rechtsträgern	0,00		

Wirtschaftsförderung (Gruppe 7)

MVAG	Mittelverwendungs- und aufbringungsgruppen (1. und 2. Ebene)	VA 2020	VA 2019	RA 2018
3612	Auszahlungen aus empfangenen Darlehen von Beteiligungen	0,00		
3613	Auszahlungen aus empfangenen Darlehen von Unternehmen und privaten Haushalten	0,00		
3614	Auszahlungen aus Finanzschulden	0,00		
3615	Auszahlung aus der Rückzahlung von Leasingverbindlichkeiten	0,00		
363	**Auszahlungen infolge eines Kapitaltausch bei derivativen Finanzinstrumenten mit Grundgeschäft**	**0,00**		
3630	Auszahlungen infolge eines Kapitaltausch bei derivativen Finanzinstrumenten mit Grundgeschäft	0,00		
365	**Auszahlungen für den Erwerb von Finanzinstrumenten**	**0,00**		
3650	Auszahlungen für den Erwerb von Finanzinstrumenten	0,00		
36	**Summe Auszahlungen aus der Finanzierungstätigkeit**	**0,00**		
SA4	**Saldo (4) Geldfluss aus der Finanzierungstätigkeit (35 – 36)**	**0,00**		
SA5	**Saldo (5) Geldfluss aus der voranschlagswirksamen Gebarung (Saldo 3 + Saldo 4)**	**-12.800,00**		

Dienstleistungen (Gruppe 8)

MVAG	Mittelverwendungs- und aufbringungsgruppen (1. und 2. Ebene)	VA 2020	VA 2019	RA 2018
311	**Einzahlungen aus der operativen Verwaltungstätigkeit**	**459.200,00**		
3111	Einzahlungen aus eigenen Abgaben	4.800,00		
3112	Einzahlungen aus Ertragsanteilen	0,00		
3113	Einzahlungen aus Gebühren	407.500,00		
3114	Einzahlungen aus Leistungen	10.800,00		
3115	Einzahlungen aus Besitz und wirtschaftlicher Tätigkeit	15.800,00		
3116	Einzahlungen aus Veräußerung von geringwertigen Wirtschaftsgütern (GWG) und sonstige Einzahlungen	20.300,00		
312	**Einzahlungen aus Transfers (ohne Kapitaltransfers)**	**186.400,00**		
3121	Transferzahlungen von Trägern des öffentlichen Rechts	186.400,00		
3122	Transferzahlungen von Beteiligungen	0,00		
3123	Transferzahlungen von Unternehmen (inkl. Finanzunternehmen)	0,00		
3124	Transferzahlungen von Haushalte und Organisationen ohne Erwerbscharakter	0,00		
3125	Transferzahlungen vom Ausland	0,00		
3126	Investitions- und Tilgungszuschüsse zwischen Unternehmungen und Betrieben der Gebietskörperschaft und der Gebietskörperschaft	0,00		
313	**Einzahlungen aus Finanzerträgen**	**0,00**		
3131	Einzahlungen aus Zinserträgen	0,00		
3133	Einzahlungen aus Gewinnentnahmen von marktbestimmten Betrieben	0,00		
3134	Sonstige Einzahlungen aus Finanzerträgen	0,00		
3135	Einzahlungen aus Dividenden/Gewinnausschüttungen	0,00		
31	**Summe Einzahlungen operative Gebarung**	**645.600,00**		
321	**Auszahlungen aus Personalaufwand**	**152.100,00**		
3211	Auszahlungen für Personalaufwand Bezüge, Nebengebühren, und Mehrleistungsvergütungen)	119.300,00		
3212	Auszahlungen für gesetzliche und freiwillige Sozialaufwendungen	32.800,00		
3213	Auszahlungen aus sonstigem Personalaufwand	0,00		
322	**Auszahlungen aus Sachaufwand (ohne Transferaufwand)**	**213.100,00**		
3221	Auszahlungen für Gebrauchs- und Verbrauchsgüter, Handelswaren	64.300,00		
3222	Auszahlungen für Verwaltungs- und Betriebsaufwand	44.900,00		
3223	Auszahlungen für Leasing- und Mietaufwand	7.800,00		
3224	Auszahlungen für Instandhaltung	23.000,00		
3225	Sonstige Auszahlungen aus Sachaufwand	73.100,00		
323	**Auszahlungen aus Transfers (ohne Kapitaltransfers)**	**34.100,00**		
3231	Transferzahlungen an Träger des öffentlichen Rechts	34.100,00		
3232	Transferzahlungen an Beteiligungen	0,00		
3233	Transferzahlungen an Unternehmen (inkl. Finanzunternehmen)	0,00		

Dienstleistungen (Gruppe 8)

MVAG	Mittelverwendungs- und aufbringungsgruppen (1. und 2. Ebene)	VA 2020	VA 2019	RA 2018
3234	Transferzahlungen an Haushalte und Organisationen ohne Erwerbscharakter	0,00		
3235	Transferzahlungen an das Ausland	0,00		
3236	Investitions- und Tilgungszuschüsse zwischen Unternehmungen und Betrieben der Gebietskörperschaft und der Gebietskörperschaft	0,00		
324	**Auszahlungen aus Finanzaufwand**	**9.700,00**		
3241	Auszahlungen für Zinsaufwand, für Finanzierungsleasing, für Forderungskauf, für Finanzschulden und derivative Finanzinstrumente m	9.700,00		
3242	Auszahlungen für Zinsen aus derivativen Finanzinstrumenten ohne Grundgeschäft	0,00		
3243	Auszahlung aus Gewinnentnahmen von marktbestimmten Betrieben	0,00		
3244	Sonstige Auszahlungen aus Finanzaufwendungen	0,00		
32	**Summe Auszahlungen operative Gebarung**	**409.000,00**		
SA1	**Saldo (1) Geldfluss aus der Operativen Gebarung (31 – 32)**	**236.600,00**		
331	**Einzahlungen aus der Investitionstätigkeit**	**30.000,00**		
3311	Einzahlungen aus der Veräußerung von immateriellem Vermögen	0,00		
3312	Einzahlungen aus der Veräußerung von Grundstücken und Grundstückeinrichtungen	30.000,00		
3313	Einzahlungen aus der Veräußerung von Gebäuden und Bauten	0,00		
3314	Einzahlungen aus der Veräußerung von technischen Anlagen, Fahrzeuge und Maschinen	0,00		
3315	Einzahlungen aus der Veräußerung von Amts-, Betriebs- und Geschäftsausstattung	0,00		
3316	Einzahlungen aus der Veräußerung von Kulturgütern	0,00		
3317	Einzahlungen aus der Veräußerung von Beteiligungen	0,00		
332	**Einzahlungen aus der Rückzahlung von Darlehen sowie gewährten Vorschüssen**	**0,00**		
3321	Einzahlungen aus Darlehen an Träger des öffentlichen Rechts	0,00		
3322	Einzahlungen aus Darlehen an Beteiligungen	0,00		
3323	Einzahlungen aus Darlehen an Unternehmen und Haushalte	0,00		
3325	Einzahlungen aus Vorschüssen und Anzahlungen	0,00		
333	**Einzahlungen aus Kapitaltransfers**	**61.000,00**		
3331	Kapitaltransferzahlungen von Trägern des öffentlichen Rechts	0,00		
3332	Kapitaltransferzahlungen von Beteiligungen	0,00		
3333	Kapitaltransferzahlungen von Unternehmen	0,00		
3334	Kapitaltransferzahlungen von Haushalten und Organisationen ohne Erwerbscharakter	61.000,00		
3335	Kapitaltransferzahlungen vom Ausland	0,00		
33	**Summe Einzahlungen investive Gebarung**	**91.000,00**		
341	**Auszahlungen aus der Investitionstätigkeit**	**226.000,00**		
3411	Auszahlungen für den Erwerb von immateriellem Vermögen	0,00		
3412	Auszahlungen für den Erwerb von Grundstücken und Grundstückseinrichtungen	220.000,00		
3413	Auszahlungen für den Erwerb von Gebäuden und Bauten	0,00		

Dienstleistungen (Gruppe 8)

MVAG	Mittelverwendungs- und aufbringungsgruppen (1. und 2. Ebene)	VA 2020	VA 2019	RA 2018
3414	Auszahlungen für den Erwerb von technischen Anlagen, Fahrzeuge und Maschinen	1.200,00		
3415	Auszahlungen für den Erwerb von Amts-, Betriebs- und Geschäftsausstattung	4.800,00		
3416	Auszahlungen für den Erwerb von Kulturgütern	0,00		
3417	Auszahlungen für den Erwerb von Beteiligungen	0,00		
342	**Auszahlungen von gewährten Darlehen sowie gewährten Vorschüssen**	**0,00**		
3421	Auszahlung von Darlehen an Träger des öffentlichen Rechts	0,00		
3422	Auszahlung von Darlehen an Beteiligungen	0,00		
3423	Auszahlung von Darlehen an Unternehmen und Haushalte	0,00		
3424		0,00		
3425	Auszahlungen von Vorschüssen und Anzahlungen	0,00		
343	**Auszahlungen aus Kapitaltransfers**	**0,00**		
3431	Kapitaltransferzahlungen an Träger des öffentlichen Rechts	0,00		
3432	Kapitaltransferzahlungen an Beteiligungen	0,00		
3433	Kapitaltransferzahlungen an Unternehmen (Finanzunternehmen)	0,00		
3434	Kapitaltransferzahlungen an Haushalte und Organisationen ohne Erwerbscharakter	0,00		
3435	Kapitaltransferzahlungen an das Ausland	0,00		
34	**Summe Auszahlungen investive Gebarung**	**226.000,00**		
SA2	**Saldo (2) Geldfluss aus der Investiven Gebarung (33 – 34)**	**-135.000,00**		
SA3	**Saldo (3) Nettofinanzierungssaldo (Saldo 1 + Saldo 2)**	**101.600,00**		
351	**Einzahlungen aus der Aufnahme von Finanzschulden**	**123.900,00**		
3511	Einzahlungen aus empfangenen Darlehen von öffentlichen Körperschaften und Rechtsträgern	0,00		
3512	Einzahlungen aus empfangenen Darlehen von Beteiligungen	0,00		
3513	Einzahlungen aus empfangenen Darlehen von Unternehmen und privaten Haushalten	0,00		
3514	Einzahlungen aus Finanzschulden (Finanzunternehmen)	123.900,00		
353	**Einzahlungen infolge eines Kapitaltausch bei derivativen Finanzinstrumenten mit Grundgeschäft**	**0,00**		
3530	Einzahlungen infolge eines Kapitaltausch bei derivativen Finanzinstrumenten mit Grundgeschäft	0,00		
355	**Einzahlungen aus dem Abgang von Finanzinstrumenten**	**0,00**		
3550	Einzahlungen aus dem Abgang von Finanzinstrumenten	0,00		
35	**Summe Einzahlungen aus der Finanzierungstätigkeit**	**123.900,00**		
361	**Auszahlungen aus der Tilgung von Finanzschulden**	**189.100,00**		
3611	Auszahlungen aus empfangenen Darlehen von öffentlichen Körperschaften und Rechtsträgern	2.000,00		

Dienstleistungen (Gruppe 8)

MVAG	Mittelverwendungs- und aufbringungsgruppen (1. und 2. Ebene)	VA 2020	VA 2019	RA 2018
3612	Auszahlungen aus empfangenen Darlehen von Beteiligungen	0,00		
3613	Auszahlungen aus empfangenen Darlehen von Unternehmen und privaten Haushalten	0,00		
3614	Auszahlungen aus Finanzschulden	187.100,00		
3615	Auszahlung aus der Rückzahlung von Leasingverbindlichkeiten	0,00		
363	**Auszahlungen infolge eines Kapitaltausch bei derivativen Finanzinstrumenten mit Grundgeschäft**	**0,00**		
3630	Auszahlungen infolge eines Kapitaltausch bei derivativen Finanzinstrumenten mit Grundgeschäft	0,00		
365	**Auszahlungen für den Erwerb von Finanzinstrumenten**	**0,00**		
3650	Auszahlungen für den Erwerb von Finanzinstrumenten	0,00		
36	**Summe Auszahlungen aus der Finanzierungstätigkeit**	**189.100,00**		
SA4	**Saldo (4) Geldfluss aus der Finanzierungstätigkeit (35 – 36)**	**-65.200,00**		
SA5	**Saldo (5) Geldfluss aus der voranschlagswirksamen Gebarung (Saldo 3 + Saldo 4)**	**36.400,00**		

Finanzwirtschaft (Gruppe 9)

MVAG	Mittelverwendungs- und aufbringungsgruppen (1. und 2. Ebene)	VA 2020	VA 2019	RA 2018
311	**Einzahlungen aus der operativen Verwaltungstätigkeit**	**1.017.900,00**		
3111	Einzahlungen aus eigenen Abgaben	188.700,00		
3112	Einzahlungen aus Ertragsanteilen	769.000,00		
3113	Einzahlungen aus Gebühren	0,00		
3114	Einzahlungen aus Leistungen	200,00		
3115	Einzahlungen aus Besitz und wirtschaftlicher Tätigkeit	0,00		
3116	Einzahlungen aus Veräußerung von geringwertigen Wirtschaftsgütern (GWG) und sonstige Einzahlungen	60.000,00		
312	**Einzahlungen aus Transfers (ohne Kapitaltransfers)**	**111.500,00**		
3121	Transferzahlungen von Trägern des öffentlichen Rechts	111.500,00		
3122	Transferzahlungen von Beteiligungen	0,00		
3123	Transferzahlungen von Unternehmen (inkl. Finanzunternehmen)	0,00		
3124	Transferzahlungen von Haushalte und Organisationen ohne Erwerbscharakter	0,00		
3125	Transferzahlungen vom Ausland	0,00		
3126	Investitions- und Tilgungszuschüsse zwischen Unternehmungen und Betrieben der Gebietskörperschaft und der Gebietskörperschaft	0,00		
313	**Einzahlungen aus Finanzerträgen**	**0,00**		
3131	Einzahlungen aus Zinserträgen	0,00		
3133	Einzahlungen aus Gewinnentnahmen von marktbestimmten Betrieben	0,00		
3134	Sonstige Einzahlungen aus Finanzerträgen	0,00		
3135	Einzahlungen aus Dividenden/Gewinnausschüttungen	0,00		
31	**Summe Einzahlungen operative Gebarung**	**1.129.400,00**		
321	**Auszahlungen aus Personalaufwand**	**0,00**		
3211	Auszahlungen für Personalaufwand Bezüge, Nebengebühren, und Mehrleistungsvergütungen)	0,00		
3212	Auszahlungen für gesetzliche und freiwillige Sozialaufwendungen	0,00		
3213	Auszahlungen aus sonstigem Personalaufwand	0,00		
322	**Auszahlungen aus Sachaufwand (ohne Transferaufwand)**	**163.400,00**		
3221	Auszahlungen für Gebrauchs- und Verbrauchsgüter, Handelswaren	0,00		
3222	Auszahlungen für Verwaltungs- und Betriebsaufwand	0,00		
3223	Auszahlungen für Leasing- und Mietaufwand	0,00		
3224	Auszahlungen für Instandhaltung	0,00		
3225	Sonstige Auszahlungen aus Sachaufwand	163.400,00		
323	**Auszahlungen aus Transfers (ohne Kapitaltransfers)**	**3.000,00**		
3231	Transferzahlungen an Träger des öffentlichen Rechts	3.000,00		
3232	Transferzahlungen an Beteiligungen	0,00		
3233	Transferzahlungen an Unternehmen (inkl. Finanzunternehmen)	0,00		

Finanzwirtschaft (Gruppe 9)

MVAG	Mittelverwendungs- und aufbringungsgruppen (1. und 2. Ebene)	VA 2020	VA 2019	RA 2018
3234	Transferzahlungen an Haushalte und Organisationen ohne Erwerbscharakter	0,00		
3235	Transferzahlungen an das Ausland	0,00		
3236	Investitions- und Tilgungszuschüsse zwischen Unternehmungen und Betrieben der Gebietskörperschaft und der Gebietskörperschaft	0,00		
324	**Auszahlungen aus Finanzaufwand**	**1.400,00**		
3241	Auszahlungen für Zinsaufwand, für Finanzierungsleasing, für Forderungskauf, für Finanzschulden und derivative Finanzinstrumente m	0,00		
3242	Auszahlungen für Zinsen aus derivativen Finanzinstrumenten ohne Grundgeschäft	0,00		
3243	Auszahlung aus Gewinnentnahmen von marktbestimmten Betrieben	0,00		
3244	Sonstige Auszahlungen aus Finanzaufwendungen	1.400,00		
32	**Summe Auszahlungen operative Gebarung**	**167.800,00**		
SA1	**Saldo (1) Geldfluss aus der Operativen Gebarung (31 – 32)**	**961.600,00**		
331	**Einzahlungen aus der Investitionstätigkeit**	**0,00**		
3311	Einzahlungen aus der Veräußerung von immateriellem Vermögen	0,00		
3312	Einzahlungen aus der Veräußerung von Grundstücken und Grundstückeinrichtungen	0,00		
3313	Einzahlungen aus der Veräußerung von Gebäuden und Bauten	0,00		
3314	Einzahlungen aus der Veräußerung von technischen Anlagen, Fahrzeuge und Maschinen	0,00		
3315	Einzahlungen aus der Veräußerung von Amts-, Betriebs- und Geschäftsausstattung	0,00		
3316	Einzahlungen aus der Veräußerung von Kulturgütern	0,00		
3317	Einzahlungen aus der Veräußerung von Beteiligungen	0,00		
332	**Einzahlungen aus der Rückzahlung von Darlehen sowie gewährten Vorschüssen**	**0,00**		
3321	Einzahlungen aus Darlehen an Träger des öffentlichen Rechts	0,00		
3322	Einzahlungen aus Darlehen an Beteiligungen	0,00		
3323	Einzahlungen aus Darlehen an Unternehmen und Haushalte	0,00		
3325	Einzahlungen aus Vorschüssen und Anzahlungen	0,00		
333	**Einzahlungen aus Kapitaltransfers**	**0,00**		
3331	Kapitaltransferzahlungen von Trägern des öffentlichen Rechts	0,00		
3332	Kapitaltransferzahlungen von Beteiligungen	0,00		
3333	Kapitaltransferzahlungen von Unternehmen	0,00		
3334	Kapitaltransferzahlungen von Haushalten und Organisationen ohne Erwerbscharakter	0,00		
3335	Kapitaltransferzahlungen vom Ausland	0,00		
33	**Summe Einzahlungen investive Gebarung**	**0,00**		
341	**Auszahlungen aus der Investitionstätigkeit**	**0,00**		
3411	Auszahlungen für den Erwerb von immateriellem Vermögen	0,00		
3412	Auszahlungen für den Erwerb von Grundstücken und Grundstückseinrichtungen	0,00		
3413	Auszahlungen für den Erwerb von Gebäuden und Bauten	0,00		

Finanzwirtschaft (Gruppe 9)

MVAG	Mittelverwendungs- und aufbringungsgruppen (1. und 2. Ebene)	VA 2020	VA 2019	RA 2018
3414	Auszahlungen für den Erwerb von technischen Anlagen, Fahrzeuge und Maschinen	0,00		
3415	Auszahlungen für den Erwerb von Amts-, Betriebs- und Geschäftsausstattung	0,00		
3416	Auszahlungen für den Erwerb von Kulturgütern	0,00		
3417	Auszahlungen für den Erwerb von Beteiligungen	0,00		
342	**Auszahlungen von gewährten Darlehen sowie gewährten Vorschüssen**	**0,00**		
3421	Auszahlung von Darlehen an Träger des öffentlichen Rechts	0,00		
3422	Auszahlung von Darlehen an Beteiligungen	0,00		
3423	Auszahlung von Darlehen an Unternehmen und Haushalte	0,00		
3424		0,00		
3425	Auszahlungen von Vorschüssen und Anzahlungen	0,00		
343	**Auszahlungen aus Kapitaltransfers**	**0,00**		
3431	Kapitaltransferzahlungen an Träger des öffentlichen Rechts	0,00		
3432	Kapitaltransferzahlungen an Beteiligungen	0,00		
3433	Kapitaltransferzahlungen an Unternehmen (Finanzunternehmen)	0,00		
3434	Kapitaltransferzahlungen an Haushalte und Organisationen ohne Erwerbscharakter	0,00		
3435	Kapitaltransferzahlungen an das Ausland	0,00		
34	**Summe Auszahlungen investive Gebarung**	**0,00**		
SA2	**Saldo (2) Geldfluss aus der Investiven Gebarung (33 – 34)**	**0,00**		
SA3	**Saldo (3) Nettofinanzierungssaldo (Saldo 1 + Saldo 2)**	**961.600,00**		
351	**Einzahlungen aus der Aufnahme von Finanzschulden**	**0,00**		
3511	Einzahlungen aus empfangenen Darlehen von öffentlichen Körperschaften und Rechtsträgern	0,00		
3512	Einzahlungen aus empfangenen Darlehen von Beteiligungen	0,00		
3513	Einzahlungen aus empfangenen Darlehen von Unternehmen und privaten Haushalten	0,00		
3514	Einzahlungen aus Finanzschulden (Finanzunternehmen)	0,00		
353	**Einzahlungen infolge eines Kapitaltausch bei derivativen Finanzinstrumenten mit Grundgeschäft**	**0,00**		
3530	Einzahlungen infolge eines Kapitaltausch bei derivativen Finanzinstrumenten mit Grundgeschäft	0,00		
355	**Einzahlungen aus dem Abgang von Finanzinstrumenten**	**0,00**		
3550	Einzahlungen aus dem Abgang von Finanzinstrumenten	0,00		
35	**Summe Einzahlungen aus der Finanzierungstätigkeit**	**0,00**		
361	**Auszahlungen aus der Tilgung von Finanzschulden**	**0,00**		
3611	Auszahlungen aus empfangenen Darlehen von öffentlichen Körperschaften und Rechtsträgern	0,00		

Finanzwirtschaft (Gruppe 9)

MVAG	Mittelverwendungs- und aufbringungsgruppen (1. und 2. Ebene)	VA 2020	VA 2019	RA 2018
3612	Auszahlungen aus empfangenen Darlehen von Beteiligungen	0,00		
3613	Auszahlungen aus empfangenen Darlehen von Unternehmen und privaten Haushalten	0,00		
3614	Auszahlungen aus Finanzschulden	0,00		
3615	Auszahlung aus der Rückzahlung von Leasingverbindlichkeiten	0,00		
363	**Auszahlungen infolge eines Kapitaltausch bei derivativen Finanzinstrumenten mit Grundgeschäft**	**0,00**		
3630	Auszahlungen infolge eines Kapitaltausch bei derivativen Finanzinstrumenten mit Grundgeschäft	0,00		
365	**Auszahlungen für den Erwerb von Finanzinstrumenten**	**0,00**		
3650	Auszahlungen für den Erwerb von Finanzinstrumenten	0,00		
36	**Summe Auszahlungen aus der Finanzierungstätigkeit**	**0,00**		
SA4	**Saldo (4) Geldfluss aus der Finanzierungstätigkeit (35 – 36)**	**0,00**		
SA5	**Saldo (5) Geldfluss aus der voranschlagswirksamen Gebarung (Saldo 3 + Saldo 4)**	**961.600,00**		

Querschnitt (Anlage 5b)

I. Querschnitt

	Bezeichnung	Zuordnung der Aufwands- und Ertragsgruppen	Summe Haushalt	davon A 85 - 89	Summe ohne A 85 - 89
	Erträge der operativen Gebarung / Einzahlungen aus Abgaben				
10	Einzahlungen aus eigenen Abgaben	Unterklassen 83 bis 85 ohne Gruppen 852, 858 und 859	193.500,00	0,00	193.500,00
11	Erträge aus Ertragsanteilen	Gruppen 858 und 859	769.000,00	0,00	769.000,00
12	Gebühren für die Benützung von Gemeindeeinrichtungen und -anlagen	Gruppe 852	407.500,00	323.900,00	83.600,00
13	Erträge aus Leistungen	Unterklasse 81 ohne Gruppen 811, 817, 818 und 819	60.600,00	100,00	60.500,00
14	Erträge aus Besitz und wirtschaftlicher Tätigkeit	Gruppen 811, 820, 822, 823	19.800,00	0,00	19.800,00
15	Transfererträge von Trägern des öffentlichen Rechts	Gruppen 860 bis 863, 888	317.300,00	186.400,00	130.900,00
16	Sonstige Transfererträge	Gruppen 809, 864 bis 868, 880	700,00	0,00	700,00
17	Gewinnentnahmen der Gemeinde von Unternehmungen und marktbestimmten Betrieben der Gemeinde (A 85-89)	Gruppe 869 und 879	0,00	0,00	0,00
18	Erträge aus Veräußerungen und sonstige Erträge	Gruppen 814, 815, 824, 827, 828 und 829	240.400,00	20.000,00	220.400,00
19	**Summe 1 (Erträge)**		**2.008.800,00**	**530.400,00**	**1.478.400,00**
	Aufwendungen der operativen Gebarung				
20	Personalaufwand	Klasse 5 ohne nicht finanzierungswirksame Konten	335.300,00	92.400,00	242.900,00
21	Pensionen und sonstige Ruhebezüge	Gruppen 760, 761	18.500,00	0,00	18.500,00
22	Bezüge der gewählten Organe	Gruppe 721	79.000,00	0,00	79.000,00
23	Gebrauchs- und Verbrauchsgüter, Handelswaren	Klasse 4	92.300,00	59.500,00	32.800,00
24	Verwaltungs- und Betriebsaufwand	Klasse 6 ohne Gruppen 650 bis 655, 657, 658, 680 bis 687, 689, 690, 694 bis 699; Unterklassen 70 bis 72 ohne Gruppen 706 und 721; Gruppe 790	433.600,00	36.800,00	396.800,00
25	Zinsen für Finanzschulden	Gruppen 650, 651, 653 und 657	25.400,00	9.700,00	15.700,00
26	Laufende Transfers an Träger des öffentlichen Rechts	Gruppen 750 bis 754	562.300,00	33.500,00	528.800,00
27	Sonstige laufende Transfers	Gruppen 755 bis 757, 759, 764, 768, 780 und 781	38.300,00	0,00	38.300,00
28	Gewinnentnahmen der Gemeinde von Unternehmungen und marktbestimmten Betrieben der Gemeinde (A 85-89)	Gruppe 769	0,00	0,00	0,00
29	**Summe 2 (Aufwendungen)**		**1.584.700,00**	**231.900,00**	**1.352.800,00**
91	**SALDO 1: Ergebnis der operativen Gebarung**	Summe 1 minus Summe 2	**424.100,00**	**298.500,00**	**125.600,00**

	Bezeichnung	Zuordnung Abgang/Zugang zu den Bestandskonten und der Kapitaltransferkonten	Summe Haushalt	davon A 85 - 89	Summe ohne A 85 - 89
	Vermögensgebarung mit Kapitaltransfers ohne Finanztransaktionen				
30	Veräußerung von unbeweglichem Vermögen	Unterklassen 00, 01, 05 und 06; Gruppen 801, 802 und 805 (bei unbeweglichen Kulturgütern)	30.000,00	0,00	30.000,00
31	Veräußerung von beweglichem Vermögen	Unterklassen 02 bis 04; Gruppen 100, 113, 120, 150, 159, 170 und 175; Gruppen 803, 804 und 805 (bei beweglichen Kulturgütern)	0,00	0,00	0,00
32	Veräußerung von immateriellen Vermögenswerten	Unterklasse 07	0,00	0,00	0,00
33	Investitionszuschüsse (erhaltene Kapitaltransfers) von Trägern des öffentlichen Rechts	Gruppen 300 bis 303, 309, 871	609.000,00	0,00	609.000,00
34	Sonstige Investitionszuschüsse (erhaltene Kapitaltransfers)	Gruppen 304 bis 308	72.600,00	61.000,00	11.600,00
39	**Summe 3 (Vermögensgebarung mit Kapitaltransfer ohne Finanztransaktionen)**		**711.600,00**	**61.000,00**	**650.600,00**
	Vermögensgebarung und Kapitaltransfers ohne Finanztransaktionen				
40	Erwerb von unbeweglichem Vermögen	Unterklassen 00, 01 und 05; Gruppen 060, 061 und 063	996.200,00	140.000,00	856.200,00
41	Erwerb von beweglichem Vermögen, Aktivierte Vorräte	Unterklassen 02 bis 04; Gruppe 062; Gruppen 100, 113, 120, 150, 159, 170 und 175	15.000,00	0,00	15.000,00
42	Erwerb von immateriellen Vermögenswerten	Unterklasse 07	0,00	0,00	0,00
43	Kapitaltransfers an Träger des öffentlichen Rechts	Gruppen 130 und 135; Gruppen 770 bis 774	2.000,00	0,00	2.000,00
44	Sonstige Kapitaltransfers	Gruppen 775 bis 779, 785 und 786	0,00	0,00	0,00
49	**Summe 4 (Vermögensgebarung und Kapitaltransfer ohne Finanztransaktionen)**		**1.013.200,00**	**140.000,00**	**873.200,00**
92	**SALDO 2: Saldo der Vermögensgebarung ohne Finanztransaktionen**	Summe 3 minus Summe 4	**-301.600,00**	**-79.000,00**	**-222.600,00**

	Bezeichnung	Zuordnung der Gruppen der Finanzierungsrechnung	nur A 85 - 89
	Einzahlungen aus Finanztransaktionen		
50	Veräußerung von Beteiligungen und Wertpapieren	Unterklasse 08; Gruppen 223 und 224	0,00
51	Entnahmen aus Zahlungsmittelreserven	Gruppen 293, 294 und 295	0,00
52	Einzahlungen aus der Rückzahlung von Darlehen an Träger des öffentlichen Rechts	Gruppen 240 bis 244	0,00
53	Einzahlungen aus der Rückzahlung von Darlehen an andere und von Bezugsvorschüssen	Gruppen 245 bis 249 und 273	0,00
54	Aufnahme von Finanzschulden von Trägern des öffentlichen Rechts	Gruppen 340 bis 344, 350 bis 354	0,00
55	Aufnahme von Finanzschulden von anderen	Unterklasse 32; Gruppen 345 bis 349, 355 bis 357	123.900,00
58	Ausgleichszahlungen aus Finanzderivaten	Gruppen 821 und 826	0,00
59	**Summe 5 (Einzahlungen aus Finanztransaktionen)**		**123.900,00**
	Auszahlungen aus Finanztransaktionen		
60	Erwerb von Beteiligungen und Wertpapieren	Unterklasse 08; Gruppen 223 und 224	0,00
61	Zuführung an Zahlungsmittelreserven	Gruppen 293, 294 und 295	0,00
62	Gewährung von Darlehen an Träger des öffentlichen Rechts	Gruppen 240 bis 244	0,00
63	Gewährung von Darlehen an andere und von Bezugsvorschüssen	Gruppen 245 bis 249 und 273	0,00
64	Rückzahlung von Finanzschulden bei Trägern des öffentlichen Rechts	Gruppen 340 bis 344, 350 bis 354	2.000,00
65	Rückzahlung von Finanzschulden bei anderen	Unterklasse 32; Gruppen 345 bis 349, 355 bis 357	187.100,00
68	Ausgleichszahlungen aus Finanzderivaten	Gruppen 652, 655 und 658	0,00
69	**Summe 6 (Auszahlungen aus Finanztransaktionen)**		**189.100,00**
93	**SALDO 3: Saldo der Finanztransaktionen**	Summe 5 minus Summe 6	**-65.200,00**
94	**SALDO 4:**	Summe der Salden 1, 2 und 3	**154.300,00**

II. Ableitung des Finanzierungssaldos

70	Jahresergebnis Haushalt ohne A 85 - 89 und ohne Finanztransaktionen	Saldo 1 plus Saldo 2	-97.000,00
71	Überrechnung Jahresergebnis A 85 - 89	Saldo 4 der Spalte "nur A 85 - 89"	154.300,00
95	**Finanzierungssaldo ('vorläufiges Maastricht-Ergebnis')**		**57.300,00**

Ergebnis- und Finanzierungsvoranschlag Detailnachweis

		MVAG EH	MVAG FH	QU	Ergebnisvoranschlag VA 2020	Ergebnisvoranschlag VA 2019	Ergebnisvoranschlag RA 2018	Finanzierungsvoranschlag VA 2020	Finanzierungsvoranschlag VA 2019	Finanzierungsvoranschlag RA 2018
0 Vertretungskörper und allgemeine Verwaltung										
00	**Gewählte Gemeindeorgane**									
000	**Gewählte Gemeindeorgane**									
000000	**Gewähler Gemeindeorgane**									
Operative Gebarung										
2/000000+827000	Ersätze Bürgermeisterpensionen - Unterstinkenbrunn	2116	3116	18	8.500,00			8.500,00		
SU 21 / 31	**Summe Erträge / Einzahlungen operative Gebarung**				**8.500,00**			**8.500,00**		
1/000000-582000	SOZIALVERSICHERUNG GEMEINDERAT	2212	3212	20	300,00			300,00		
1/000000-721000	BEZÜGE DER GEWÄHLTEN ORGANE	2225	3225	22	72.500,00			72.500,00		
1/000000-721100	DIÄTEN UND REISEGEBÜHREN	2225	3225	22	6.500,00			6.500,00		
1/000000-723000	BÜRGERMEISTERREPRÄSENTATION	2225	3225	24	700,00			700,00		
1/000000-757000	SCHULUNG D GEMEINDEFUNKTIONÄRE	2234	3234	27	500,00			500,00		
1/000000-760000	PENSIONEN UND SONSTIGE RUHEBEZÜGE	2234	3234	21	18.500,00			18.500,00		
SU 22 / 32	**Summe Aufwendungen / Auszahlungen operative Gebarung**				**99.000,00**			**99.000,00**		
SA 0 / SA 1	**(0) Nettoergebnis (21 - 22) / (1) Geldfluss operative Gebarung (31 – 32)**				**-90.500,00**			**-90.500,00**		
SU 23	**Summe Haushaltsrücklagen**				**0,00**			**0,00**		
SA00	**Nettoergebnis nach Zuw./Entn. Haushaltsrücklagen (Saldo 0 +/- SU23)**				**-90.500,00**					
Investive Gebarung										
SU 33	**Summe Einzahlungen investive Gebarung**							**0,00**		
SU 34	**Summe Auszahlungen investive Gebarung**							**0,00**		
SA2	**Saldo (2) Geldfluss aus der Investiven Gebarung (33 – 34)**							**0,00**		
SA3	**Saldo (3) Nettofinanzierungssaldo (Saldo 1 + Saldo 2)**							**-90.500,00**		
Finanzierungstätigkeit										
SU 35	**Summe Einzahlungen aus der Finanzierungstätigkeit**							**0,00**		
SU 36	**Summe Auszahlungen aus der Finanzierungstätigkeit**							**0,00**		
SA4	**Saldo (4) Geldfluss aus der Finanzierungstätigkeit (35 – 36)**							**0,00**		
SA5	**Saldo (5) Geldfluss aus der voranschlagswirksamen Gebarung (Saldo 3 + Saldo 4)**							**-90.500,00**		

		MVAG EH	MVAG FH	QU	Ergebnisvoranschlag VA 2020	Ergebnisvoranschlag VA 2019	Ergebnisvoranschlag RA 2018	Finanzierungsvoranschlag VA 2020	Finanzierungsvoranschlag VA 2019	Finanzierungsvoranschlag RA 2018
01	**Hauptverwaltung**									
010	**Zentralamt**									
010000	**Zentralamt**									
Operative Gebarung										
2/010000+810000	EINNAHMEN AUS KOPIEN	2114	3114	13	2.200,00			2.200,00		
2/010000+816010	Kostenersatz Verwaltungsaufwand	2114	3114	13	20.200,00			20.200,00		
2/010000+828100	RÜCKERSÄTZE VON AUVA	2116	3116	18	1.500,00			1.500,00		
2/010000+829000	RÜCKERSÄTZE VON VERSICHERUNGEN	2116	3116	18	500,00			500,00		
2/010000+829010	Einnahmen aus Vorträgen	2116	3116	18	100,00			100,00		
SU 21 / 31	**Summe Erträge / Einzahlungen operative Gebarung**				**24.500,00**			**24.500,00**		
1/010000-451000	BEHEIZUNG	2221	3221	23	1.400,00			1.400,00		
1/010000-454000	REINIGUNG	2221	3221	23	800,00			800,00		
1/010000-456000	BÜROMATERIAL	2221	3221	23	1.100,00			1.100,00		
1/010000-457000	GESETZBLÄTTER; ZEITSCHRIFTEN;F	2221	3221	23	400,00			400,00		
1/010000-510000	GELDBEZÜGE DER VETRAGSBED DER VERWA	2211	3211	20	31.000,00			31.000,00		
1/010000-511000	GELDBEZÜGE DER VERTRAGSBED. IN HAND	2211	3211	20	10.600,00			10.600,00		
1/010000-523000	BEZÜGE ARBEITER nicht ganzj. BESCHÄ	2211	3211	20	700,00			700,00		
1/010000-569000	SONSTIGE NEBENGEBÜHREN	2211	3211	20	500,00			500,00		
1/010000-582000	DGB ZUM AUSGLEICHSFONDS F. VER	2212	3212	20	1.500,00			1.500,00		
1/010000-582100	MITARBEITERVORSORGEKASSA	2212	3212	20	600,00			600,00		
1/010000-582200	DGB SOZIALVERSICH VERTRAGSBEDI	2212	3212	20	7.600,00			7.600,00		
1/010000-591000	Dotierung von Rückstellungen für Abfertigungen	2214			100,00			0,00		
1/010000-592000	Dotierung von Rückstellungen für Jubiläumszuwendungen	2214			500,00			0,00		
1/010000-600000	BELEUCHTUNG	2222	3222	24	1.500,00			1.500,00		
1/010000-614000	INSTANDHALTUNG DER GEBÄUDE	2224	3224	24	1.500,00			1.500,00		
1/010000-616000	INSTANDHALTUNG DER MASCHINEN	2224	3224	24	16.000,00			16.000,00		
1/010000-618000	INSTANDHALTUNG BÜROEINRICHTUNG	2224	3224	24	200,00			200,00		
1/010000-630000	PORTOGEBÜHREN	2222	3222	24	3.200,00			3.200,00		
1/010000-631000	TELEFONGEBÜHREN	2222	3222	24	2.200,00			2.200,00		
1/010000-670000	VERSICHERUNGEN	2222	3222	24	12.000,00			12.000,00		
1/010000-680000	Planmäßige Abschreibung	2226			15.400,00			0,00		
1/010000-724000	REISEGEBÜHREN	2225	3225	24	300,00			300,00		

		MVAG EH	MVAG FH	QU	Ergebnisvoranschlag VA 2020	Ergebnisvoranschlag VA 2019	Ergebnisvoranschlag RA 2018	Finanzierungsvoranschlag VA 2020	Finanzierungsvoranschlag VA 2019	Finanzierungsvoranschlag RA 2018
1/010000-729000	SONSTIGE AUSGABEN	2225	3225	24	1.000,00			1.000,00		
SU 22 / 32	**Summe Aufwendungen / Auszahlungen operative Gebarung**				**110.100,00**			**94.100,00**		
SA 0 / SA 1	**(0) Nettoergebnis (21 - 22) / (1) Geldfluss operative Gebarung (31 – 32)**				**-85.600,00**			**-69.600,00**		
SU 23	**Summe Haushaltsrücklagen**				**0,00**			**0,00**		
SA00	**Nettoergebnis nach Zuw./Entn. Haushaltsrücklagen (Saldo 0 +/- SU23)**				**-85.600,00**					
Investive Gebarung										
SU 33	**Summe Einzahlungen investive Gebarung**							**0,00**		
1/010000-020000	ANKAUF VON MASCHINEN		3414	41	0,00			4.000,00		
1/010000-042000	AMTSAUSSTATTUNG		3415	41	0,00			4.000,00		
SU 34	**Summe Auszahlungen investive Gebarung**							**8.000,00**		
SA2	**Saldo (2) Geldfluss aus der Investiven Gebarung (33 – 34)**							**-8.000,00**		
SA3	**Saldo (3) Nettofinanzierungssaldo (Saldo 1 + Saldo 2)**							**-77.600,00**		
Finanzierungstätigkeit										
SU 35	**Summe Einzahlungen aus der Finanzierungstätigkeit**							**0,00**		
SU 36	**Summe Auszahlungen aus der Finanzierungstätigkeit**							**0,00**		
SA4	**Saldo (4) Geldfluss aus der Finanzierungstätigkeit (35 – 36)**							**0,00**		
SA5	**Saldo (5) Geldfluss aus der voranschlagswirksamen Gebarung (Saldo 3 + Saldo 4)**							**-77.600,00**		
019	**Repräsentation**									
019000	**Repräsentationen**									
Operative Gebarung										
SU 21 / 31	**Summe Erträge / Einzahlungen operative Gebarung**				**0,00**			**0,00**		
1/019000-723000	REPRÄSENTATIONSAUSLAGEN	2225	3225	24	6.000,00			6.000,00		
SU 22 / 32	**Summe Aufwendungen / Auszahlungen operative Gebarung**				**6.000,00**			**6.000,00**		
SA 0 / SA 1	**(0) Nettoergebnis (21 - 22) / (1) Geldfluss operative Gebarung (31 – 32)**				**-6.000,00**			**-6.000,00**		
SU 23	**Summe Haushaltsrücklagen**				**0,00**			**0,00**		
SA00	**Nettoergebnis nach Zuw./Entn. Haushaltsrücklagen (Saldo 0 +/- SU23)**				**-6.000,00**					
Investive Gebarung										
SU 33	**Summe Einzahlungen investive Gebarung**							**0,00**		
SU 34	**Summe Auszahlungen investive Gebarung**							**0,00**		
SA2	**Saldo (2) Geldfluss aus der Investiven Gebarung (33 – 34)**							**0,00**		
SA3	**Saldo (3) Nettofinanzierungssaldo (Saldo 1 + Saldo 2)**							**-6.000,00**		
Finanzierungstätigkeit										
SU 35	**Summe Einzahlungen aus der Finanzierungstätigkeit**							**0,00**		
SU 36	**Summe Auszahlungen aus der Finanzierungstätigkeit**							**0,00**		
SA4	**Saldo (4) Geldfluss aus der Finanzierungstätigkeit (35 – 36)**							**0,00**		
SA5	**Saldo (5) Geldfluss aus der voranschlagswirksamen Gebarung (Saldo 3 + Saldo 4)**							**-6.000,00**		

		MVAG EH	MVAG FH	QU	Ergebnisvoranschlag VA 2020	Ergebnisvoranschlag VA 2019	Ergebnisvoranschlag RA 2018	Finanzierungsvoranschlag VA 2020	Finanzierungsvoranschlag VA 2019	Finanzierungsvoranschlag RA 2018
02	**Hauptverwaltung**									
021	**Statistisches Amt**									
021000	**Statistisches Amt**									
Operative Gebarung										
2/021000+816000	ERSATZ FÜR STATISTISCH ERHEBUN	2114	3114	13	100,00			100,00		
SU 21 / 31	**Summe Erträge / Einzahlungen operative Gebarung**				**100,00**			**100,00**		
SU 22 / 32	**Summe Aufwendungen / Auszahlungen operative Gebarung**				**0,00**			**0,00**		
SA 0 / SA 1	**(0) Nettoergebnis (21 - 22) / (1) Geldfluss operative Gebarung (31 – 32)**				**100,00**			**100,00**		
SU 23	**Summe Haushaltsrücklagen**				**0,00**			**0,00**		
SA00	**Nettoergebnis nach Zuw./Entn. Haushaltsrücklagen (Saldo 0 +/- SU23)**				**100,00**					
Investive Gebarung										
SU 33	**Summe Einzahlungen investive Gebarung**							**0,00**		
SU 34	**Summe Auszahlungen investive Gebarung**							**0,00**		
SA2	**Saldo (2) Geldfluss aus der Investiven Gebarung (33 – 34)**							**0,00**		
SA3	**Saldo (3) Nettofinanzierungssaldo (Saldo 1 + Saldo 2)**							**100,00**		
Finanzierungstätigkeit										
SU 35	**Summe Einzahlungen aus der Finanzierungstätigkeit**							**0,00**		
SU 36	**Summe Auszahlungen aus der Finanzierungstätigkeit**							**0,00**		
SA4	**Saldo (4) Geldfluss aus der Finanzierungstätigkeit (35 – 36)**							**0,00**		
SA5	**Saldo (5) Geldfluss aus der voranschlagswirksamen Gebarung (Saldo 3 + Saldo 4)**							**100,00**		
022	**Standesamt**									
022000	**Standesamt**									
Operative Gebarung										
SU 21 / 31	**Summe Erträge / Einzahlungen operative Gebarung**				**0,00**			**0,00**		
1/022000-752000	BEITRAG AN STANDES- U. STAATSBÜRGER SCHAFTSVERBAND	2231	3231	26	5.500,00			5.500,00		
SU 22 / 32	**Summe Aufwendungen / Auszahlungen operative Gebarung**				**5.500,00**			**5.500,00**		
SA 0 / SA 1	**(0) Nettoergebnis (21 - 22) / (1) Geldfluss operative Gebarung (31 – 32)**				**-5.500,00**			**-5.500,00**		
SU 23	**Summe Haushaltsrücklagen**				**0,00**			**0,00**		
SA00	**Nettoergebnis nach Zuw./Entn. Haushaltsrücklagen (Saldo 0 +/- SU23)**				**-5.500,00**					
Investive Gebarung										
SU 33	**Summe Einzahlungen investive Gebarung**							**0,00**		
SU 34	**Summe Auszahlungen investive Gebarung**							**0,00**		
SA2	**Saldo (2) Geldfluss aus der Investiven Gebarung (33 – 34)**							**0,00**		
SA3	**Saldo (3) Nettofinanzierungssaldo (Saldo 1 + Saldo 2)**							**-5.500,00**		

		MVAG EH	MVAG FH	QU	Ergebnisvoranschlag VA 2020	Ergebnisvoranschlag VA 2019	Ergebnisvoranschlag RA 2018	Finanzierungsvoranschlag VA 2020	Finanzierungsvoranschlag VA 2019	Finanzierungsvoranschlag RA 2018
Finanzierungstätigkeit										
SU 35	**Summe Einzahlungen aus der Finanzierungstätigkeit**							**0,00**		
SU 36	**Summe Auszahlungen aus der Finanzierungstätigkeit**							**0,00**		
SA4	**Saldo (4) Geldfluss aus der Finanzierungstätigkeit (35 – 36)**							**0,00**		
SA5	**Saldo (5) Geldfluss aus der voranschlagswirksamen Gebarung (Saldo 3 + Saldo 4)**							**-5.500,00**		
024	**Wahlamt**									
024000	**Wahlamt**									
Operative Gebarung										
2/024000+816000	KOSTENBEITRÄGE F WAHLEN	2114	3114	13	1.500,00			1.500,00		
SU 21 / 31	**Summe Erträge / Einzahlungen operative Gebarung**				**1.500,00**			**1.500,00**		
1/024000-728000	KOSTEN DER WAHLEN	2225	3225	24	500,00			500,00		
SU 22 / 32	**Summe Aufwendungen / Auszahlungen operative Gebarung**				**500,00**			**500,00**		
SA 0 / SA 1	**(0) Nettoergebnis (21 - 22) / (1) Geldfluss operative Gebarung (31 – 32)**				**1.000,00**			**1.000,00**		
SU 23	**Summe Haushaltsrücklagen**				**0,00**			**0,00**		
SA00	**Nettoergebnis nach Zuw./Entn. Haushaltsrücklagen (Saldo 0 +/- SU23)**				**1.000,00**					
Investive Gebarung										
SU 33	**Summe Einzahlungen investive Gebarung**							**0,00**		
SU 34	**Summe Auszahlungen investive Gebarung**							**0,00**		
SA2	**Saldo (2) Geldfluss aus der Investiven Gebarung (33 – 34)**							**0,00**		
SA3	**Saldo (3) Nettofinanzierungssaldo (Saldo 1 + Saldo 2)**							**1.000,00**		
Finanzierungstätigkeit										
SU 35	**Summe Einzahlungen aus der Finanzierungstätigkeit**							**0,00**		
SU 36	**Summe Auszahlungen aus der Finanzierungstätigkeit**							**0,00**		
SA4	**Saldo (4) Geldfluss aus der Finanzierungstätigkeit (35 – 36)**							**0,00**		
SA5	**Saldo (5) Geldfluss aus der voranschlagswirksamen Gebarung (Saldo 3 + Saldo 4)**							**1.000,00**		
029	**Amtsgebäude**									
029000	**Amtsgebäude**									
Operative Gebarung										
2/029000+811000	MIETEN UND BETRIEBSKOSTENERSÄT	2115	3115	14	4.000,00			4.000,00		
SU 21 / 31	**Summe Erträge / Einzahlungen operative Gebarung**				**4.000,00**			**4.000,00**		
1/029000-612000	KANALBENÜTZUNGSGEBÜHREN	2224	3224	24	900,00			900,00		
SU 22 / 32	**Summe Aufwendungen / Auszahlungen operative Gebarung**				**900,00**			**900,00**		
SA 0 / SA 1	**(0) Nettoergebnis (21 - 22) / (1) Geldfluss operative Gebarung (31 – 32)**				**3.100,00**			**3.100,00**		
SU 23	**Summe Haushaltsrücklagen**				**0,00**			**0,00**		
SA00	**Nettoergebnis nach Zuw./Entn. Haushaltsrücklagen (Saldo 0 +/- SU23)**				**3.100,00**					

		MVAG EH	MVAG FH	QU	Ergebnisvoranschlag VA 2020	Ergebnisvoranschlag VA 2019	Ergebnisvoranschlag RA 2018	Finanzierungsvoranschlag VA 2020	Finanzierungsvoranschlag VA 2019	Finanzierungsvoranschlag RA 2018
Investive Gebarung										
SU 33	**Summe Einzahlungen investive Gebarung**							**0,00**		
SU 34	**Summe Auszahlungen investive Gebarung**							**0,00**		
SA2	**Saldo (2) Geldfluss aus der Investiven Gebarung (33 – 34)**							**0,00**		
SA3	**Saldo (3) Nettofinanzierungssaldo (Saldo 1 + Saldo 2)**							**3.100,00**		
Finanzierungstätigkeit										
SU 35	**Summe Einzahlungen aus der Finanzierungstätigkeit**							**0,00**		
SU 36	**Summe Auszahlungen aus der Finanzierungstätigkeit**							**0,00**		
SA4	**Saldo (4) Geldfluss aus der Finanzierungstätigkeit (35 – 36)**							**0,00**		
SA5	**Saldo (5) Geldfluss aus der voranschlagswirksamen Gebarung (Saldo 3 + Saldo 4)**							**3.100,00**		
03	**Bauverwaltung**									
031	**Amt für Raumordnung und Raumplanung**									
031000	**Amt für Raumordnung und Raumplanung**									
Operative Gebarung										
SU 21 / 31	**Summe Erträge / Einzahlungen operative Gebarung**				**0,00**			**0,00**		
1/031000-680000	Planmäßige Abschreibung	2226			3.700,00			0,00		
1/031000-728000	FLÄCHENWIDMUNGSPLAN	2225	3225	24	3.500,00			3.500,00		
SU 22 / 32	**Summe Aufwendungen / Auszahlungen operative Gebarung**				**7.200,00**			**3.500,00**		
SA 0 / SA 1	**(0) Nettoergebnis (21 - 22) / (1) Geldfluss operative Gebarung (31 – 32)**				**-7.200,00**			**-3.500,00**		
SU 23	**Summe Haushaltsrücklagen**				**0,00**			**0,00**		
SA00	**Nettoergebnis nach Zuw./Entn. Haushaltsrücklagen (Saldo 0 +/- SU23)**				**-7.200,00**					
Investive Gebarung										
SU 33	**Summe Einzahlungen investive Gebarung**							**0,00**		
SU 34	**Summe Auszahlungen investive Gebarung**							**0,00**		
SA2	**Saldo (2) Geldfluss aus der Investiven Gebarung (33 – 34)**							**0,00**		
SA3	**Saldo (3) Nettofinanzierungssaldo (Saldo 1 + Saldo 2)**							**-3.500,00**		
Finanzierungstätigkeit										
SU 35	**Summe Einzahlungen aus der Finanzierungstätigkeit**							**0,00**		
SU 36	**Summe Auszahlungen aus der Finanzierungstätigkeit**							**0,00**		
SA4	**Saldo (4) Geldfluss aus der Finanzierungstätigkeit (35 – 36)**							**0,00**		
SA5	**Saldo (5) Geldfluss aus der voranschlagswirksamen Gebarung (Saldo 3 + Saldo 4)**							**-3.500,00**		

		MVAG EH	MVAG FH	QU	Ergebnisvoranschlag VA 2020	Ergebnisvoranschlag VA 2019	Ergebnisvoranschlag RA 2018	Finanzierungsvoranschlag VA 2020	Finanzierungsvoranschlag VA 2019	Finanzierungsvoranschlag RA 2018
032	**Vermessungsamt**									
032000	**Vermessungsamt**									
Operative Gebarung										
SU 21 / 31	**Summe Erträge / Einzahlungen operative Gebarung**				**0,00**			**0,00**		
1/032000-728000	VERMARKUNG DES GEMEINDEGEBIETE	2225	3225	24	1.000,00			1.000,00		
SU 22 / 32	**Summe Aufwendungen / Auszahlungen operative Gebarung**				**1.000,00**			**1.000,00**		
SA 0 / SA 1	**(0) Nettoergebnis (21 - 22) / (1) Geldfluss operative Gebarung (31 – 32)**				**-1.000,00**			**-1.000,00**		
SU 23	**Summe Haushaltsrücklagen**				**0,00**			**0,00**		
SA00	**Nettoergebnis nach Zuw./Entn. Haushaltsrücklagen (Saldo 0 +/- SU23)**				**-1.000,00**					
Investive Gebarung										
SU 33	**Summe Einzahlungen investive Gebarung**							**0,00**		
SU 34	**Summe Auszahlungen investive Gebarung**							**0,00**		
SA2	**Saldo (2) Geldfluss aus der Investiven Gebarung (33 – 34)**							**0,00**		
SA3	**Saldo (3) Nettofinanzierungssaldo (Saldo 1 + Saldo 2)**							**-1.000,00**		
Finanzierungstätigkeit										
SU 35	**Summe Einzahlungen aus der Finanzierungstätigkeit**							**0,00**		
SU 36	**Summe Auszahlungen aus der Finanzierungstätigkeit**							**0,00**		
SA4	**Saldo (4) Geldfluss aus der Finanzierungstätigkeit (35 – 36)**							**0,00**		
SA5	**Saldo (5) Geldfluss aus der voranschlagswirksamen Gebarung (Saldo 3 + Saldo 4)**							**-1.000,00**		
06	**Sonstige Maßnahmen**									
060	**Beiträge an Verbände, Vereine oder sonstige Organisationen**									
060000	**Beiträge an Verbände, Vereine oder sonstige Oranisationen**									
Operative Gebarung										
SU 21 / 31	**Summe Erträge / Einzahlungen operative Gebarung**				**0,00**			**0,00**		
1/060000-726000	GEMEINDEVERTRETERVERBAND	2225	3225	24	8.100,00			8.100,00		
SU 22 / 32	**Summe Aufwendungen / Auszahlungen operative Gebarung**				**8.100,00**			**8.100,00**		
SA 0 / SA 1	**(0) Nettoergebnis (21 - 22) / (1) Geldfluss operative Gebarung (31 – 32)**				**-8.100,00**			**-8.100,00**		
SU 23	**Summe Haushaltsrücklagen**				**0,00**			**0,00**		
SA00	**Nettoergebnis nach Zuw./Entn. Haushaltsrücklagen (Saldo 0 +/- SU23)**				**-8.100,00**					
Investive Gebarung										
SU 33	**Summe Einzahlungen investive Gebarung**							**0,00**		
SU 34	**Summe Auszahlungen investive Gebarung**							**0,00**		
SA2	**Saldo (2) Geldfluss aus der Investiven Gebarung (33 – 34)**							**0,00**		
SA3	**Saldo (3) Nettofinanzierungssaldo (Saldo 1 + Saldo 2)**							**-8.100,00**		

		MVAG EH	MVAG FH	QU	Ergebnisvoranschlag VA 2020	Ergebnisvoranschlag VA 2019	Ergebnisvoranschlag RA 2018	Finanzierungsvoranschlag VA 2020	Finanzierungsvoranschlag VA 2019	Finanzierungsvoranschlag RA 2018
Finanzierungstätigkeit										
SU 35	**Summe Einzahlungen aus der Finanzierungstätigkeit**							**0,00**		
SU 36	**Summe Auszahlungen aus der Finanzierungstätigkeit**							**0,00**		
SA4	**Saldo (4) Geldfluss aus der Finanzierungstätigkeit (35 – 36)**							**0,00**		
SA5	**Saldo (5) Geldfluss aus der voranschlagswirksamen Gebarung (Saldo 3 + Saldo 4)**							**-8.100,00**		
061	**Sonstige Subventionen**									
061000	**Sonstige Subventionen**									
Operative Gebarung										
SU 21 / 31	**Summe Erträge / Einzahlungen operative Gebarung**				**0,00**			**0,00**		
1/061000-757000	sonstige laufende Subventionen	2234	3234	27	400,00			400,00		
SU 22 / 32	**Summe Aufwendungen / Auszahlungen operative Gebarung**				**400,00**			**400,00**		
SA 0 / SA 1	**(0) Nettoergebnis (21 - 22) / (1) Geldfluss operative Gebarung (31 – 32)**				**-400,00**			**-400,00**		
SU 23	**Summe Haushaltsrücklagen**				**0,00**			**0,00**		
SA00	**Nettoergebnis nach Zuw./Entn. Haushaltsrücklagen (Saldo 0 +/- SU23)**				**-400,00**					
Investive Gebarung										
SU 33	**Summe Einzahlungen investive Gebarung**							**0,00**		
SU 34	**Summe Auszahlungen investive Gebarung**							**0,00**		
SA2	**Saldo (2) Geldfluss aus der Investiven Gebarung (33 – 34)**							**0,00**		
SA3	**Saldo (3) Nettofinanzierungssaldo (Saldo 1 + Saldo 2)**							**-400,00**		
Finanzierungstätigkeit										
SU 35	**Summe Einzahlungen aus der Finanzierungstätigkeit**							**0,00**		
SU 36	**Summe Auszahlungen aus der Finanzierungstätigkeit**							**0,00**		
SA4	**Saldo (4) Geldfluss aus der Finanzierungstätigkeit (35 – 36)**							**0,00**		
SA5	**Saldo (5) Geldfluss aus der voranschlagswirksamen Gebarung (Saldo 3 + Saldo 4)**							**-400,00**		
062	**Ehrungen und Auszeichnungen**									
062000	**Ehrungen und Auszeichnungen**									
Operative Gebarung										
SU 21 / 31	**Summe Erträge / Einzahlungen operative Gebarung**				**0,00**			**0,00**		
1/062000-728000	EHRUNGEN UND AUSZEICHNUNGEN	2225	3225	24	1.200,00			1.200,00		
SU 22 / 32	**Summe Aufwendungen / Auszahlungen operative Gebarung**				**1.200,00**			**1.200,00**		
SA 0 / SA 1	**(0) Nettoergebnis (21 - 22) / (1) Geldfluss operative Gebarung (31 – 32)**				**-1.200,00**			**-1.200,00**		
SU 23	**Summe Haushaltsrücklagen**				**0,00**			**0,00**		
SA00	**Nettoergebnis nach Zuw./Entn. Haushaltsrücklagen (Saldo 0 +/- SU23)**				**-1.200,00**					
Investive Gebarung										
SU 33	**Summe Einzahlungen investive Gebarung**							**0,00**		

		MVAG EH	MVAG FH	QU	Ergebnisvoranschlag VA 2020	Ergebnisvoranschlag VA 2019	Ergebnisvoranschlag RA 2018	Finanzierungsvoranschlag VA 2020	Finanzierungsvoranschlag VA 2019	Finanzierungsvoranschlag RA 2018
SU 34	**Summe Auszahlungen investive Gebarung**							**0,00**		
SA2	**Saldo (2) Geldfluss aus der Investiven Gebarung (33 – 34)**							**0,00**		
SA3	**Saldo (3) Nettofinanzierungssaldo (Saldo 1 + Saldo 2)**							**-1.200,00**		
Finanzierungstätigkeit										
SU 35	**Summe Einzahlungen aus der Finanzierungstätigkeit**							**0,00**		
SU 36	**Summe Auszahlungen aus der Finanzierungstätigkeit**							**0,00**		
SA4	**Saldo (4) Geldfluss aus der Finanzierungstätigkeit (35 – 36)**							**0,00**		
SA5	**Saldo (5) Geldfluss aus der voranschlagswirksamen Gebarung (Saldo 3 + Saldo 4)**							**-1.200,00**		
09	**Personalbetreuung**									
091	**Personalausbildung und Personalfortbildung**									
091000	**Personalausbildung und Personalfort bildung**									
Operative Gebarung										
SU 21 / 31	**Summe Erträge / Einzahlungen operative Gebarung**				**0,00**			**0,00**		
1/091000-728000	SCHULUNG DER BEDIENSTETEN	2225	3225	24	2.500,00			2.500,00		
SU 22 / 32	**Summe Aufwendungen / Auszahlungen operative Gebarung**				**2.500,00**			**2.500,00**		
SA 0 / SA 1	**(0) Nettoergebnis (21 - 22) / (1) Geldfluss operative Gebarung (31 – 32)**				**-2.500,00**			**-2.500,00**		
SU 23	**Summe Haushaltsrücklagen**				**0,00**			**0,00**		
SA00	**Nettoergebnis nach Zuw./Entn. Haushaltsrücklagen (Saldo 0 +/- SU23)**				**-2.500,00**					
Investive Gebarung										
SU 33	**Summe Einzahlungen investive Gebarung**							**0,00**		
SU 34	**Summe Auszahlungen investive Gebarung**							**0,00**		
SA2	**Saldo (2) Geldfluss aus der Investiven Gebarung (33 – 34)**							**0,00**		
SA3	**Saldo (3) Nettofinanzierungssaldo (Saldo 1 + Saldo 2)**							**-2.500,00**		
Finanzierungstätigkeit										
SU 35	**Summe Einzahlungen aus der Finanzierungstätigkeit**							**0,00**		
SU 36	**Summe Auszahlungen aus der Finanzierungstätigkeit**							**0,00**		
SA4	**Saldo (4) Geldfluss aus der Finanzierungstätigkeit (35 – 36)**							**0,00**		
SA5	**Saldo (5) Geldfluss aus der voranschlagswirksamen Gebarung (Saldo 3 + Saldo 4)**							**-2.500,00**		

		MVAG EH	MVAG FH	QU	Ergebnisvoranschlag VA 2020	Ergebnisvoranschlag VA 2019	Ergebnisvoranschlag RA 2018	Finanzierungsvoranschlag VA 2020	Finanzierungsvoranschlag VA 2019	Finanzierungsvoranschlag RA 2018
1	**Öffentliche Ordnung und Sicherheit**									
13	**Sonderpolizei**									
131	**Bau- und Feuerpolizei**									
131000	**Bau- und Feuerpolizei**									
Operative Gebarung										
2/131000+816000	ERSATZ DER SACHVERSTÄNDIGENHON	2114	3114	13	2.300,00			2.300,00		
SU 21 / 31	**Summe Erträge / Einzahlungen operative Gebarung**				**2.300,00**			**2.300,00**		
1/131000-640200	SACHVERSTÄNDIGENHONORARE	2222	3222	24	3.200,00			3.200,00		
SU 22 / 32	**Summe Aufwendungen / Auszahlungen operative Gebarung**				**3.200,00**			**3.200,00**		
SA 0 / SA 1	**(0) Nettoergebnis (21 - 22) / (1) Geldfluss operative Gebarung (31 – 32)**				**-900,00**			**-900,00**		
SU 23	**Summe Haushaltsrücklagen**				**0,00**			**0,00**		
SA00	**Nettoergebnis nach Zuw./Entn. Haushaltsrücklagen (Saldo 0 +/- SU23)**				**-900,00**					
Investive Gebarung										
SU 33	**Summe Einzahlungen investive Gebarung**							**0,00**		
SU 34	**Summe Auszahlungen investive Gebarung**							**0,00**		
SA2	**Saldo (2) Geldfluss aus der Investiven Gebarung (33 – 34)**							**0,00**		
SA3	**Saldo (3) Nettofinanzierungssaldo (Saldo 1 + Saldo 2)**							**-900,00**		
Finanzierungstätigkeit										
SU 35	**Summe Einzahlungen aus der Finanzierungstätigkeit**							**0,00**		
SU 36	**Summe Auszahlungen aus der Finanzierungstätigkeit**							**0,00**		
SA4	**Saldo (4) Geldfluss aus der Finanzierungstätigkeit (35 – 36)**							**0,00**		
SA5	**Saldo (5) Geldfluss aus der voranschlagswirksamen Gebarung (Saldo 3 + Saldo 4)**							**-900,00**		
16	**Feuerwehrwesen**									
163	**Freiwillige Feuerwehren**									
163000	**Freiwillige Feuerwehren**									
Operative Gebarung										
SU 21 / 31	**Summe Erträge / Einzahlungen operative Gebarung**				**0,00**			**0,00**		
1/163000-400000	ANKAUF VON UNIFORMEN	2221	3221	23	2.500,00			2.500,00		
1/163000-451000	BEHEIZUNG	2221	3221	23	4.000,00			4.000,00		
1/163000-452000	TREIBSTOFFE	2221	3221	23	1.800,00			1.800,00		
1/163000-600000	BELEUCHTUNG	2222	3222	24	2.200,00			2.200,00		
1/163000-614000	Instandhaltung Gebäude	2224	3224	24	1.500,00			1.500,00		
1/163000-616000	INSTANDHALTUNG DER MASCHINEN	2224	3224	24	2.000,00			2.000,00		
1/163000-617000	Instandhaltung der Fahrzeuge	2224	3224	24	4.000,00			4.000,00		

		MVAG EH	MVAG FH	QU	Ergebnisvoranschlag VA 2020	Ergebnisvoranschlag VA 2019	Ergebnisvoranschlag RA 2018	Finanzierungsvoranschlag VA 2020	Finanzierungsvoranschlag VA 2019	Finanzierungsvoranschlag RA 2018
1/163000-670000	VERSICHERUNGEN	2222	3222	24	4.000,00			4.000,00		
1/163000-680000	Planmäßige Abschreibung	2226			9.200,00			0,00		
1/163000-711000	GEBÜHREN FÜR BENÜTZUNG V. GEMEINDEEINRICHTUNGEN (WASSER, KANAL, MÜLL)	2225	3225	24	500,00			500,00		
1/163000-720000	KOSTENBEITRÄGE	2225	3225	24	400,00			400,00		
1/163000-729000	SONSTIGE AUSGABEN	2225	3225	24	2.000,00			2.000,00		
1/163000-754000	SUBVENTIONEN AN FREIW.FEUERWEH	2231	3231	26	2.100,00			2.100,00		
1/163000-774000	SUBVENTIONEN INVESTITIONEN FF	2231		43	2.000,00			0,00		
SU 22 / 32	**Summe Aufwendungen / Auszahlungen operative Gebarung**				**38.200,00**			**27.000,00**		
SA 0 / SA 1	**(0) Nettoergebnis (21 - 22) / (1) Geldfluss operative Gebarung (31 – 32)**				**-38.200,00**			**-27.000,00**		
SU 23	**Summe Haushaltsrücklagen**				**0,00**			**0,00**		
SA00	**Nettoergebnis nach Zuw./Entn. Haushaltsrücklagen (Saldo 0 +/- SU23)**				**-38.200,00**					
Investive Gebarung										
SU 33	**Summe Einzahlungen investive Gebarung**							**0,00**		
1/163000-774000	SUBVENTIONEN INVESTITIONEN FF		3431	43	0,00			2.000,00		
SU 34	**Summe Auszahlungen investive Gebarung**							**2.000,00**		
SA2	**Saldo (2) Geldfluss aus der Investiven Gebarung (33 – 34)**							**-2.000,00**		
SA3	**Saldo (3) Nettofinanzierungssaldo (Saldo 1 + Saldo 2)**							**-29.000,00**		
Finanzierungstätigkeit										
SU 35	**Summe Einzahlungen aus der Finanzierungstätigkeit**							**0,00**		
SU 36	**Summe Auszahlungen aus der Finanzierungstätigkeit**							**0,00**		
SA4	**Saldo (4) Geldfluss aus der Finanzierungstätigkeit (35 – 36)**							**0,00**		
SA5	**Saldo (5) Geldfluss aus der voranschlagswirksamen Gebarung (Saldo 3 + Saldo 4)**							**-29.000,00**		
164	**Förderung der Brandbekämpfung und Brandverhütung**									
164000	**Förderung der Brandbekämpfung und B randverhütung**									
Operative Gebarung										
2/164000+828000	STROMGUTHABEN ZEUGHÄUSER,SIREN	2116	3116	18	500,00			500,00		
SU 21 / 31	**Summe Erträge / Einzahlungen operative Gebarung**				**500,00**			**500,00**		
SU 22 / 32	**Summe Aufwendungen / Auszahlungen operative Gebarung**				**0,00**			**0,00**		
SA 0 / SA 1	**(0) Nettoergebnis (21 - 22) / (1) Geldfluss operative Gebarung (31 – 32)**				**500,00**			**500,00**		
SU 23	**Summe Haushaltsrücklagen**				**0,00**			**0,00**		
SA00	**Nettoergebnis nach Zuw./Entn. Haushaltsrücklagen (Saldo 0 +/- SU23)**				**500,00**					
Investive Gebarung										
SU 33	**Summe Einzahlungen investive Gebarung**							**0,00**		
SU 34	**Summe Auszahlungen investive Gebarung**							**0,00**		

		MVAG EH	MVAG FH	QU	Ergebnisvoranschlag VA 2020	Ergebnisvoranschlag VA 2019	Ergebnisvoranschlag RA 2018	Finanzierungsvoranschlag VA 2020	Finanzierungsvoranschlag VA 2019	Finanzierungsvoranschlag RA 2018
SA2	**Saldo (2) Geldfluss aus der Investiven Gebarung (33 – 34)**							**0,00**		
SA3	**Saldo (3) Nettofinanzierungssaldo (Saldo 1 + Saldo 2)**							**500,00**		
Finanzierungstätigkeit										
SU 35	**Summe Einzahlungen aus der Finanzierungstätigkeit**							**0,00**		
SU 36	**Summe Auszahlungen aus der Finanzierungstätigkeit**							**0,00**		
SA4	**Saldo (4) Geldfluss aus der Finanzierungstätigkeit (35 – 36)**							**0,00**		
SA5	**Saldo (5) Geldfluss aus der voranschlagswirksamen Gebarung (Saldo 3 + Saldo 4)**							**500,00**		
18	**Landesverteidigung**									
180	**Zivilschutz**									
180000	**Zivilschutz**									
Operative Gebarung										
SU 21 / 31	**Summe Erträge / Einzahlungen operative Gebarung**				**0,00**			**0,00**		
1/180000-726000	MITGLIEDSBEITRAG ZIVILSCHUTZ	2225	3225	24	200,00			200,00		
SU 22 / 32	**Summe Aufwendungen / Auszahlungen operative Gebarung**				**200,00**			**200,00**		
SA 0 / SA 1	**(0) Nettoergebnis (21 - 22) / (1) Geldfluss operative Gebarung (31 – 32)**				**-200,00**			**-200,00**		
SU 23	**Summe Haushaltsrücklagen**				**0,00**			**0,00**		
SA00	**Nettoergebnis nach Zuw./Entn. Haushaltsrücklagen (Saldo 0 +/- SU23)**				**-200,00**					
Investive Gebarung										
SU 33	**Summe Einzahlungen investive Gebarung**							**0,00**		
SU 34	**Summe Auszahlungen investive Gebarung**							**0,00**		
SA2	**Saldo (2) Geldfluss aus der Investiven Gebarung (33 – 34)**							**0,00**		
SA3	**Saldo (3) Nettofinanzierungssaldo (Saldo 1 + Saldo 2)**							**-200,00**		
Finanzierungstätigkeit										
SU 35	**Summe Einzahlungen aus der Finanzierungstätigkeit**							**0,00**		
SU 36	**Summe Auszahlungen aus der Finanzierungstätigkeit**							**0,00**		
SA4	**Saldo (4) Geldfluss aus der Finanzierungstätigkeit (35 – 36)**							**0,00**		
SA5	**Saldo (5) Geldfluss aus der voranschlagswirksamen Gebarung (Saldo 3 + Saldo 4)**							**-200,00**		

		MVAG EH	MVAG FH	QU	Ergebnisvoranschlag VA 2020	Ergebnisvoranschlag VA 2019	Ergebnisvoranschlag RA 2018	Finanzierungsvoranschlag VA 2020	Finanzierungsvoranschlag VA 2019	Finanzierungsvoranschlag RA 2018
2	**Unterricht, Erziehung, Sport und Wissenschaft**									
21	**Allgemeinbildender Unterricht**									
211	**Volksschulen**									
211000	**Volksschulen**									
Operative Gebarung										
2/211000+816000	Transferzahlung Personalersätze	2114	3114	13	7.300,00			7.300,00		
SU 21 / 31	**Summe Erträge / Einzahlungen operative Gebarung**				**7.300,00**			**7.300,00**		
1/211000-510000	BEZÜGE d. VERTRAGSBED in der Verwaltung	2211	3211	20	1.900,00			1.900,00		
1/211000-511000	BEZÜGE VERTRAGSBEDIENSTETE IN HANDW	2211	3211	20	3.300,00			3.300,00		
1/211000-523000	BEZÜGE ARBEITER nicht ganzj. besch.	2211	3211	20	500,00			500,00		
1/211000-582000	DGB AUSGLEICHSFONDS BEDIENST	2212	3212	20	200,00			200,00		
1/211000-582100	MITARBEITERVORSORGEKASSA VOLKSSCHUL	2212	3212	20	200,00			200,00		
1/211000-582200	DGB SOZIALVERSICHERUNG	2212	3212	20	1.200,00			1.200,00		
1/211000-592000	Dotierung von Rückstellungen für Jubiläumszuwendungen	2214			100,00			0,00		
1/211000-752000	Schulerhaltungsbeitrag	2231	3231	26	58.100,00			58.100,00		
SU 22 / 32	**Summe Aufwendungen / Auszahlungen operative Gebarung**				**65.500,00**			**65.400,00**		
SA 0 / SA 1	**(0) Nettoergebnis (21 - 22) / (1) Geldfluss operative Gebarung (31 – 32)**				**-58.200,00**			**-58.100,00**		
SU 23	**Summe Haushaltsrücklagen**				**0,00**			**0,00**		
SA00	**Nettoergebnis nach Zuw./Entn. Haushaltsrücklagen (Saldo 0 +/- SU23)**				**-58.200,00**					
Investive Gebarung										
SU 33	**Summe Einzahlungen investive Gebarung**							**0,00**		
SU 34	**Summe Auszahlungen investive Gebarung**							**0,00**		
SA2	**Saldo (2) Geldfluss aus der Investiven Gebarung (33 – 34)**							**0,00**		
SA3	**Saldo (3) Nettofinanzierungssaldo (Saldo 1 + Saldo 2)**							**-58.100,00**		
Finanzierungstätigkeit										
SU 35	**Summe Einzahlungen aus der Finanzierungstätigkeit**							**0,00**		
1/211000-344000	TILGUNG VON DARLEHEN		3611	64	0,00			8.800,00		
SU 36	**Summe Auszahlungen aus der Finanzierungstätigkeit**							**8.800,00**		
SA4	**Saldo (4) Geldfluss aus der Finanzierungstätigkeit (35 – 36)**							**-8.800,00**		
SA5	**Saldo (5) Geldfluss aus der voranschlagswirksamen Gebarung (Saldo 3 + Saldo 4)**							**-66.900,00**		

		MVAG EH	MVAG FH	QU	Ergebnisvoranschlag VA 2020	Ergebnisvoranschlag VA 2019	Ergebnisvoranschlag RA 2018	Finanzierungsvoranschlag VA 2020	Finanzierungsvoranschlag VA 2019	Finanzierungsvoranschlag RA 2018
211001	**Volksschule Motorikpark**									
Operative Gebarung										
SU 21 / 31	**Summe Erträge / Einzahlungen operative Gebarung**				**0,00**			**0,00**		
SU 22 / 32	**Summe Aufwendungen / Auszahlungen operative Gebarung**				**0,00**			**0,00**		
SA 0 / SA 1	**(0) Nettoergebnis (21 - 22) / (1) Geldfluss operative Gebarung (31 – 32)**				**0,00**			**0,00**		
SU 23	**Summe Haushaltsrücklagen**				**0,00**			**0,00**		
SA00	**Nettoergebnis nach Zuw./Entn. Haushaltsrücklagen (Saldo 0 +/- SU23)**				**0,00**					
Investive Gebarung										
6/211001+302000	Kapitaltransfers von VS Gemeinde		3331	33	0,00			12.300,00		
6/211001+309000	Kapitaltransfers Leader		3335	33	0,00			22.700,00		
SU 33	**Summe Einzahlungen investive Gebarung**							**35.000,00**		
5/211001-006000	Sonstige Grundstückseinrichtungen		3412	40	0,00			35.000,00		
SU 34	**Summe Auszahlungen investive Gebarung**							**35.000,00**		
SA2	**Saldo (2) Geldfluss aus der Investiven Gebarung (33 – 34)**							**0,00**		
SA3	**Saldo (3) Nettofinanzierungssaldo (Saldo 1 + Saldo 2)**							**0,00**		
Finanzierungstätigkeit										
SU 35	**Summe Einzahlungen aus der Finanzierungstätigkeit**							**0,00**		
SU 36	**Summe Auszahlungen aus der Finanzierungstätigkeit**							**0,00**		
SA4	**Saldo (4) Geldfluss aus der Finanzierungstätigkeit (35 – 36)**							**0,00**		
SA5	**Saldo (5) Geldfluss aus der voranschlagswirksamen Gebarung (Saldo 3 + Saldo 4)**							**0,00**		
211010	**schulische Nachmittagsbetreuung**									
Operative Gebarung										
2/211010+810300	Elternbeiträge Frühbetreuung	2114	3114	13	2.000,00			2.000,00		
SU 21 / 31	**Summe Erträge / Einzahlungen operative Gebarung**				**2.000,00**			**2.000,00**		
1/211010-752000	Kostenbeitrag Nachmittagsbetreuung	2231	3231	26	11.700,00			11.700,00		
SU 22 / 32	**Summe Aufwendungen / Auszahlungen operative Gebarung**				**11.700,00**			**11.700,00**		
SA 0 / SA 1	**(0) Nettoergebnis (21 - 22) / (1) Geldfluss operative Gebarung (31 – 32)**				**-9.700,00**			**-9.700,00**		
SU 23	**Summe Haushaltsrücklagen**				**0,00**			**0,00**		
SA00	**Nettoergebnis nach Zuw./Entn. Haushaltsrücklagen (Saldo 0 +/- SU23)**				**-9.700,00**					
Investive Gebarung										
SU 33	**Summe Einzahlungen investive Gebarung**							**0,00**		
SU 34	**Summe Auszahlungen investive Gebarung**							**0,00**		
SA2	**Saldo (2) Geldfluss aus der Investiven Gebarung (33 – 34)**							**0,00**		
SA3	**Saldo (3) Nettofinanzierungssaldo (Saldo 1 + Saldo 2)**							**-9.700,00**		
Finanzierungstätigkeit										
SU 35	**Summe Einzahlungen aus der Finanzierungstätigkeit**							**0,00**		

		MVAG EH	MVAG FH	QU	Ergebnisvoranschlag VA 2020	Ergebnisvoranschlag VA 2019	Ergebnisvoranschlag RA 2018	Finanzierungsvoranschlag VA 2020	Finanzierungsvoranschlag VA 2019	Finanzierungsvoranschlag RA 2018
SU 36	**Summe Auszahlungen aus der Finanzierungstätigkeit**							**0,00**		
SA4	**Saldo (4) Geldfluss aus der Finanzierungstätigkeit (35 – 36)**							**0,00**		
SA5	**Saldo (5) Geldfluss aus der voranschlagswirksamen Gebarung (Saldo 3 + Saldo 4)**							**-9.700,00**		
211020	**Schulische Frühbetreuung**									
Operative Gebarung										
SU 21 / 31	**Summe Erträge / Einzahlungen operative Gebarung**				**0,00**			**0,00**		
1/211020-511000	Bezüge der Vertragsbediensteten in	2211	3211	20	3.500,00			3.500,00		
1/211020-582000	DB FA	2212	3212	20	100,00			100,00		
1/211020-582100	MITARBEITERVORSOGEKASSA	2212	3212	20	100,00			100,00		
1/211020-582200	DB VERTRAGSBEDIENSTETE	2212	3212	20	800,00			800,00		
1/211020-592000	Dotierung von Rückstellungen für Jubiläumszuwendungen	2214			100,00			0,00		
SU 22 / 32	**Summe Aufwendungen / Auszahlungen operative Gebarung**				**4.600,00**			**4.500,00**		
SA 0 / SA 1	**(0) Nettoergebnis (21 - 22) / (1) Geldfluss operative Gebarung (31 – 32)**				**-4.600,00**			**-4.500,00**		
SU 23	**Summe Haushaltsrücklagen**				**0,00**			**0,00**		
SA00	**Nettoergebnis nach Zuw./Entn. Haushaltsrücklagen (Saldo 0 +/- SU23)**				**-4.600,00**					
Investive Gebarung										
SU 33	**Summe Einzahlungen investive Gebarung**							**0,00**		
SU 34	**Summe Auszahlungen investive Gebarung**							**0,00**		
SA2	**Saldo (2) Geldfluss aus der Investiven Gebarung (33 – 34)**							**0,00**		
SA3	**Saldo (3) Nettofinanzierungssaldo (Saldo 1 + Saldo 2)**							**-4.500,00**		
Finanzierungstätigkeit										
SU 35	**Summe Einzahlungen aus der Finanzierungstätigkeit**							**0,00**		
SU 36	**Summe Auszahlungen aus der Finanzierungstätigkeit**							**0,00**		
SA4	**Saldo (4) Geldfluss aus der Finanzierungstätigkeit (35 – 36)**							**0,00**		
SA5	**Saldo (5) Geldfluss aus der voranschlagswirksamen Gebarung (Saldo 3 + Saldo 4)**							**-4.500,00**		
212	**Hauptschulen**									
212000	**Hauptschulen**									
Operative Gebarung										
SU 21 / 31	**Summe Erträge / Einzahlungen operative Gebarung**				**0,00**			**0,00**		
1/212000-752000	Schulerhaltungsbeitag Mittelschulgemeinde	2231	3231	26	56.100,00			56.100,00		
SU 22 / 32	**Summe Aufwendungen / Auszahlungen operative Gebarung**				**56.100,00**			**56.100,00**		
SA 0 / SA 1	**(0) Nettoergebnis (21 - 22) / (1) Geldfluss operative Gebarung (31 – 32)**				**-56.100,00**			**-56.100,00**		
SU 23	**Summe Haushaltsrücklagen**				**0,00**			**0,00**		
SA00	**Nettoergebnis nach Zuw./Entn. Haushaltsrücklagen (Saldo 0 +/- SU23)**				**-56.100,00**					

		MVAG EH	MVAG FH	QU	Ergebnisvoranschlag VA 2020	Ergebnisvoranschlag VA 2019	Ergebnisvoranschlag RA 2018	Finanzierungsvoranschlag VA 2020	Finanzierungsvoranschlag VA 2019	Finanzierungsvoranschlag RA 2018
Investive Gebarung										
SU 33	**Summe Einzahlungen investive Gebarung**							**0,00**		
SU 34	**Summe Auszahlungen investive Gebarung**							**0,00**		
SA2	**Saldo (2) Geldfluss aus der Investiven Gebarung (33 – 34)**							**0,00**		
SA3	**Saldo (3) Nettofinanzierungssaldo (Saldo 1 + Saldo 2)**							**-56.100,00**		
Finanzierungstätigkeit										
SU 35	**Summe Einzahlungen aus der Finanzierungstätigkeit**							**0,00**		
SU 36	**Summe Auszahlungen aus der Finanzierungstätigkeit**							**0,00**		
SA4	**Saldo (4) Geldfluss aus der Finanzierungstätigkeit (35 – 36)**							**0,00**		
SA5	**Saldo (5) Geldfluss aus der voranschlagswirksamen Gebarung (Saldo 3 + Saldo 4)**							**-56.100,00**		
213	**Sonderschulen**									
213000	**Sonderschulen**									
Operative Gebarung										
SU 21 / 31	**Summe Erträge / Einzahlungen operative Gebarung**				**0,00**			**0,00**		
1/213000-752000	Schulerhaltungsbeitrag Sonderschule	2231	3231	26	23.200,00			23.200,00		
SU 22 / 32	**Summe Aufwendungen / Auszahlungen operative Gebarung**				**23.200,00**			**23.200,00**		
SA 0 / SA 1	**(0) Nettoergebnis (21 - 22) / (1) Geldfluss operative Gebarung (31 – 32)**				**-23.200,00**			**-23.200,00**		
SU 23	**Summe Haushaltsrücklagen**				**0,00**			**0,00**		
SA00	**Nettoergebnis nach Zuw./Entn. Haushaltsrücklagen (Saldo 0 +/- SU23)**				**-23.200,00**					
Investive Gebarung										
SU 33	**Summe Einzahlungen investive Gebarung**							**0,00**		
SU 34	**Summe Auszahlungen investive Gebarung**							**0,00**		
SA2	**Saldo (2) Geldfluss aus der Investiven Gebarung (33 – 34)**							**0,00**		
SA3	**Saldo (3) Nettofinanzierungssaldo (Saldo 1 + Saldo 2)**							**-23.200,00**		
Finanzierungstätigkeit										
SU 35	**Summe Einzahlungen aus der Finanzierungstätigkeit**							**0,00**		
SU 36	**Summe Auszahlungen aus der Finanzierungstätigkeit**							**0,00**		
SA4	**Saldo (4) Geldfluss aus der Finanzierungstätigkeit (35 – 36)**							**0,00**		
SA5	**Saldo (5) Geldfluss aus der voranschlagswirksamen Gebarung (Saldo 3 + Saldo 4)**							**-23.200,00**		
214	**Polytechnische Schulen**									
214000	**Polytechnische Schulen**									
Operative Gebarung										
SU 21 / 31	**Summe Erträge / Einzahlungen operative Gebarung**				**0,00**			**0,00**		
1/214000-752000	Schulerhaltungsbeitrag Polytechnische	2231	3231	26	3.000,00			3.000,00		
SU 22 / 32	**Summe Aufwendungen / Auszahlungen operative Gebarung**				**3.000,00**			**3.000,00**		

		MVAG EH	MVAG FH	QU	Ergebnisvoranschlag VA 2020	Ergebnisvoranschlag VA 2019	Ergebnisvoranschlag RA 2018	Finanzierungsvoranschlag VA 2020	Finanzierungsvoranschlag VA 2019	Finanzierungsvoranschlag RA 2018
SA 0 / SA 1	**(0) Nettoergebnis (21 - 22) / (1) Geldfluss operative Gebarung (31 – 32)**				**-3.000,00**			**-3.000,00**		
SU 23	**Summe Haushaltsrücklagen**				**0,00**			**0,00**		
SA00	**Nettoergebnis nach Zuw./Entn. Haushaltsrücklagen (Saldo 0 +/- SU23)**				**-3.000,00**					
Investive Gebarung										
SU 33	**Summe Einzahlungen investive Gebarung**							**0,00**		
SU 34	**Summe Auszahlungen investive Gebarung**							**0,00**		
SA2	**Saldo (2) Geldfluss aus der Investiven Gebarung (33 – 34)**							**0,00**		
SA3	**Saldo (3) Nettofinanzierungssaldo (Saldo 1 + Saldo 2)**							**-3.000,00**		
Finanzierungstätigkeit										
SU 35	**Summe Einzahlungen aus der Finanzierungstätigkeit**							**0,00**		
SU 36	**Summe Auszahlungen aus der Finanzierungstätigkeit**							**0,00**		
SA4	**Saldo (4) Geldfluss aus der Finanzierungstätigkeit (35 – 36)**							**0,00**		
SA5	**Saldo (5) Geldfluss aus der voranschlagswirksamen Gebarung (Saldo 3 + Saldo 4)**							**-3.000,00**		
22	**Berufsbildender Unterricht; Anstalten der Lehrer- und Erzieherbildung**									
220	**Berufsbildende Pflichtschulen**									
220000	**Berufsbildende Pflichtschulen**									
Operative Gebarung										
SU 21 / 31	**Summe Erträge / Einzahlungen operative Gebarung**				**0,00**			**0,00**		
1/220000-729000	BERUFSSCHULERHALTUNGSBEITRAG	2225	3225	24	6.200,00			6.200,00		
SU 22 / 32	**Summe Aufwendungen / Auszahlungen operative Gebarung**				**6.200,00**			**6.200,00**		
SA 0 / SA 1	**(0) Nettoergebnis (21 - 22) / (1) Geldfluss operative Gebarung (31 – 32)**				**-6.200,00**			**-6.200,00**		
SU 23	**Summe Haushaltsrücklagen**				**0,00**			**0,00**		
SA00	**Nettoergebnis nach Zuw./Entn. Haushaltsrücklagen (Saldo 0 +/- SU23)**				**-6.200,00**					
Investive Gebarung										
SU 33	**Summe Einzahlungen investive Gebarung**							**0,00**		
SU 34	**Summe Auszahlungen investive Gebarung**							**0,00**		
SA2	**Saldo (2) Geldfluss aus der Investiven Gebarung (33 – 34)**							**0,00**		
SA3	**Saldo (3) Nettofinanzierungssaldo (Saldo 1 + Saldo 2)**							**-6.200,00**		
Finanzierungstätigkeit										
SU 35	**Summe Einzahlungen aus der Finanzierungstätigkeit**							**0,00**		
SU 36	**Summe Auszahlungen aus der Finanzierungstätigkeit**							**0,00**		
SA4	**Saldo (4) Geldfluss aus der Finanzierungstätigkeit (35 – 36)**							**0,00**		
SA5	**Saldo (5) Geldfluss aus der voranschlagswirksamen Gebarung (Saldo 3 + Saldo 4)**							**-6.200,00**		

		MVAG EH	MVAG FH	QU	Ergebnisvoranschlag VA 2020	Ergebnisvoranschlag VA 2019	Ergebnisvoranschlag RA 2018	Finanzierungsvoranschlag VA 2020	Finanzierungsvoranschlag VA 2019	Finanzierungsvoranschlag RA 2018
24	**Vorschulische Erziehung**									
240	**Kindergärten**									
240000	**Kindergärten**									
Operative Gebarung										
2/240000+810000	ELTERNBEITRÄGE ESSEN	2114	3114	13	4.500,00			4.500,00		
2/240000+810100	ELTERNBEITRÄGE NACHMITTAGS	2114	3114	13	5.500,00			5.500,00		
2/240000+810200	ELTERNBEITRÄGE BASTELN	2114	3114	13	4.000,00			4.000,00		
2/240000+813000	Erträge aus der Auflösung von Investitionszuschüssen (Kapitaltransfers)	2127			1.000,00			0,00		
SU 21 / 31	**Summe Erträge / Einzahlungen operative Gebarung**				**15.000,00**			**14.000,00**		
1/240000-451000	BEHEIZUNG	2221	3221	23	2.000,00			2.000,00		
1/240000-454000	REINIGUNGSMITTEL	2221	3221	23	800,00			800,00		
1/240000-456000	BÜROMATERIAL	2221	3221	23	200,00			200,00		
1/240000-459000	SONSTIGE VERBRAUCHSGÜTER ESSEN	2221	3221	23	4.500,00			4.500,00		
1/240000-459100	SONST.VERBRACHSGÜTER BASTELN	2221	3221	23	3.500,00			3.500,00		
1/240000-511000	GELDBEZÜGE DER VERTRAGSBED. IN HAND	2211	3211	20	51.300,00			51.300,00		
1/240000-523000	AUSGABE für ENGLISCHUNTERRRICHT KIG	2211	3211	20	2.000,00			2.000,00		
1/240000-582000	DGB Z AUSGLEICHSFONDS SONS.BED	2212	3212	20	2.600,00			2.600,00		
1/240000-582100	MITARBEITERVORSORGEKASSA KIGA	2212	3212	20	1.100,00			1.100,00		
1/240000-582200	DGB SOZIALVERSICHERUNG DER BED	2212	3212	20	14.100,00			14.100,00		
1/240000-591000	Dotierung von Rückstellungen für Abfertigungen	2214			1.000,00			0,00		
1/240000-592000	Dotierung von Rückstellungen für Jubiläumszuwendungen	2214			400,00			0,00		
1/240000-600000	BELEUCHTUNG	2222	3222	24	600,00			600,00		
1/240000-612000	KANALBENÜTZUNSGEBÜHREN KINDERGARTEN	2224	3224	24	800,00			800,00		
1/240000-614000	INSTANDHALTUNG DER GEBÄUDE	2224	3224	24	700,00			700,00		
1/240000-618000	INSTANDHALTUNG D EINRICHTUNG	2224	3224	24	1.600,00			1.600,00		
1/240000-631000	TELEFONGEBÜHREN	2222	3222	24	500,00			500,00		
1/240000-670000	VERSICHERUNGEN	2222	3222	24	2.100,00			2.100,00		
1/240000-680000	Planmäßige Abschreibung	2226			8.300,00			0,00		
1/240000-729000	SONSTIGE AUSGABEN KINDERGARTEN	2225	3225	24	700,00			700,00		
SU 22 / 32	**Summe Aufwendungen / Auszahlungen operative Gebarung**				**98.800,00**			**89.100,00**		

		MVAG EH	MVAG FH	QU	Ergebnisvoranschlag VA 2020	Ergebnisvoranschlag VA 2019	Ergebnisvoranschlag RA 2018	Finanzierungsvoranschlag VA 2020	Finanzierungsvoranschlag VA 2019	Finanzierungsvoranschlag RA 2018
SA 0 / SA 1	**(0) Nettoergebnis (21 - 22) / (1) Geldfluss operative Gebarung (31 – 32)**				**-83.800,00**			**-75.100,00**		
SU 23	**Summe Haushaltsrücklagen**				**0,00**			**0,00**		
SA00	**Nettoergebnis nach Zuw./Entn. Haushaltsrücklagen (Saldo 0 +/- SU23)**				**-83.800,00**					
Investive Gebarung										
SU 33	**Summe Einzahlungen investive Gebarung**							**0,00**		
1/240000-042000	ANSCHAFFUNG MÖBEL,BÜCHER,SPIEL		3415	41	0,00			1.000,00		
SU 34	**Summe Auszahlungen investive Gebarung**							**1.000,00**		
SA2	**Saldo (2) Geldfluss aus der Investiven Gebarung (33 – 34)**							**-1.000,00**		
SA3	**Saldo (3) Nettofinanzierungssaldo (Saldo 1 + Saldo 2)**							**-76.100,00**		
Finanzierungstätigkeit										
SU 35	**Summe Einzahlungen aus der Finanzierungstätigkeit**							**0,00**		
SU 36	**Summe Auszahlungen aus der Finanzierungstätigkeit**							**0,00**		
SA4	**Saldo (4) Geldfluss aus der Finanzierungstätigkeit (35 – 36)**							**0,00**		
SA5	**Saldo (5) Geldfluss aus der voranschlagswirksamen Gebarung (Saldo 3 + Saldo 4)**							**-76.100,00**		
240010	**Kindergarten Stützkraft**									
Operative Gebarung										
SU 21 / 31	**Summe Erträge / Einzahlungen operative Gebarung**				**0,00**			**0,00**		
1/240010-511000	Geldbezüge der Vertragsbediensteten in handwerklicher Verwendung	2211	3211	20	13.000,00			13.000,00		
SU 22 / 32	**Summe Aufwendungen / Auszahlungen operative Gebarung**				**13.000,00**			**13.000,00**		
SA 0 / SA 1	**(0) Nettoergebnis (21 - 22) / (1) Geldfluss operative Gebarung (31 – 32)**				**-13.000,00**			**-13.000,00**		
SU 23	**Summe Haushaltsrücklagen**				**0,00**			**0,00**		
SA00	**Nettoergebnis nach Zuw./Entn. Haushaltsrücklagen (Saldo 0 +/- SU23)**				**-13.000,00**					
Investive Gebarung										
SU 33	**Summe Einzahlungen investive Gebarung**							**0,00**		
SU 34	**Summe Auszahlungen investive Gebarung**							**0,00**		
SA2	**Saldo (2) Geldfluss aus der Investiven Gebarung (33 – 34)**							**0,00**		
SA3	**Saldo (3) Nettofinanzierungssaldo (Saldo 1 + Saldo 2)**							**-13.000,00**		
Finanzierungstätigkeit										
SU 35	**Summe Einzahlungen aus der Finanzierungstätigkeit**							**0,00**		
SU 36	**Summe Auszahlungen aus der Finanzierungstätigkeit**							**0,00**		
SA4	**Saldo (4) Geldfluss aus der Finanzierungstätigkeit (35 – 36)**							**0,00**		
SA5	**Saldo (5) Geldfluss aus der voranschlagswirksamen Gebarung (Saldo 3 + Saldo 4)**							**-13.000,00**		

		MVAG EH	MVAG FH	QU	Ergebnisvoranschlag VA 2020	Ergebnisvoranschlag VA 2019	Ergebnisvoranschlag RA 2018	Finanzierungsvoranschlag VA 2020	Finanzierungsvoranschlag VA 2019	Finanzierungsvoranschlag RA 2018
25	**Außerschulische Jugenderziehung**									
259	**Sonstige Einrichtungen und Maßnahmen**									
259000	**Sonstige Einrichtungen und Maßnahme n**									
Operative Gebarung										
SU 21 / 31	**Summe Erträge / Einzahlungen operative Gebarung**				**0,00**			**0,00**		
1/259000-757000	SUBVENTIONEN Z.JUGENDFÖRDERUNG	2234	3234	27	500,00			500,00		
SU 22 / 32	**Summe Aufwendungen / Auszahlungen operative Gebarung**				**500,00**			**500,00**		
SA 0 / SA 1	**(0) Nettoergebnis (21 - 22) / (1) Geldfluss operative Gebarung (31 – 32)**				**-500,00**			**-500,00**		
SU 23	**Summe Haushaltsrücklagen**				**0,00**			**0,00**		
SA00	**Nettoergebnis nach Zuw./Entn. Haushaltsrücklagen (Saldo 0 +/- SU23)**				**-500,00**					
Investive Gebarung										
SU 33	**Summe Einzahlungen investive Gebarung**							**0,00**		
SU 34	**Summe Auszahlungen investive Gebarung**							**0,00**		
SA2	**Saldo (2) Geldfluss aus der Investiven Gebarung (33 – 34)**							**0,00**		
SA3	**Saldo (3) Nettofinanzierungssaldo (Saldo 1 + Saldo 2)**							**-500,00**		
Finanzierungstätigkeit										
SU 35	**Summe Einzahlungen aus der Finanzierungstätigkeit**							**0,00**		
SU 36	**Summe Auszahlungen aus der Finanzierungstätigkeit**							**0,00**		
SA4	**Saldo (4) Geldfluss aus der Finanzierungstätigkeit (35 – 36)**							**0,00**		
SA5	**Saldo (5) Geldfluss aus der voranschlagswirksamen Gebarung (Saldo 3 + Saldo 4)**							**-500,00**		
26	**Sport und außerschulische Leibeserziehung**									
262	**Sportplätze**									
262000	**Sportplätze**									
Operative Gebarung										
2/262000+828000	STROMGUTHABEN SPORTPLÄTZE (Kostener	2116	3116	18	1.000,00			1.000,00		
6/262000+863000	Kapitaltransferzahlung Sportunion u. NÖ FVB	2121	3121	15	11.000,00			11.000,00		
6/262000+871000	Bedarfszuweisung IVW 3	2121	3121	33	8.000,00			8.000,00		
SU 21 / 31	**Summe Erträge / Einzahlungen operative Gebarung**				**20.000,00**			**20.000,00**		
1/262000-451000	BEHEIZUNG DES KLUBHAUSES	2221	3221	23	1.700,00			1.700,00		
1/262000-600000	STROM (BELEUCHTUNG)	2222	3222	24	2.200,00			2.200,00		
1/262000-612000	KANALBENÜTZUNGSGEBÜHR SPORTPLATZ	2224	3224	24	100,00			100,00		

		MVAG EH	MVAG FH	QU	Ergebnisvoranschlag VA 2020	Ergebnisvoranschlag VA 2019	Ergebnisvoranschlag RA 2018	Finanzierungsvoranschlag VA 2020	Finanzierungsvoranschlag VA 2019	Finanzierungsvoranschlag RA 2018
1/262000-614000	INSTANDHALTUNG DES KLUBHAUSES	2224	3224	24	800,00			800,00		
1/262000-680000	Planmäßige Abschreibung	2226			800,00			0,00		
SU 22 / 32	**Summe Aufwendungen / Auszahlungen operative Gebarung**				**5.600,00**			**4.800,00**		
SA 0 / SA 1	**(0) Nettoergebnis (21 - 22) / (1) Geldfluss operative Gebarung (31 – 32)**				**14.400,00**			**15.200,00**		
SU 23	**Summe Haushaltsrücklagen**				**0,00**			**0,00**		
SA00	**Nettoergebnis nach Zuw./Entn. Haushaltsrücklagen (Saldo 0 +/- SU23)**				**14.400,00**					
Investive Gebarung										
6/262000+307000	Eigenleistung		3334	34	0,00			8.000,00		
6/262000+307100	Beitrag UFC Gaubitsch		3334	34	0,00			3.000,00		
SU 33	**Summe Einzahlungen investive Gebarung**							**11.000,00**		
5/262000-050000	SANIERUNG SPORTPLATZ		3412	40	0,00			30.000,00		
SU 34	**Summe Auszahlungen investive Gebarung**							**30.000,00**		
SA2	**Saldo (2) Geldfluss aus der Investiven Gebarung (33 – 34)**							**-19.000,00**		
SA3	**Saldo (3) Nettofinanzierungssaldo (Saldo 1 + Saldo 2)**							**-3.800,00**		
Finanzierungstätigkeit										
SU 35	**Summe Einzahlungen aus der Finanzierungstätigkeit**							**0,00**		
SU 36	**Summe Auszahlungen aus der Finanzierungstätigkeit**							**0,00**		
SA4	**Saldo (4) Geldfluss aus der Finanzierungstätigkeit (35 – 36)**							**0,00**		
SA5	**Saldo (5) Geldfluss aus der voranschlagswirksamen Gebarung (Saldo 3 + Saldo 4)**							**-3.800,00**		
269	**Sonstige Einrichtungen und Maßnahmen**									
269000	**Sonstige Einrichtungen und Maßnahme n**									
Operative Gebarung										
SU 21 / 31	**Summe Erträge / Einzahlungen operative Gebarung**				**0,00**			**0,00**		
1/269000-757000	SUBVENTIONEN AN SPORTVEREINE	2234	3234	27	1.000,00			1.000,00		
SU 22 / 32	**Summe Aufwendungen / Auszahlungen operative Gebarung**				**1.000,00**			**1.000,00**		
SA 0 / SA 1	**(0) Nettoergebnis (21 - 22) / (1) Geldfluss operative Gebarung (31 – 32)**				**-1.000,00**			**-1.000,00**		
SU 23	**Summe Haushaltsrücklagen**				**0,00**			**0,00**		
SA00	**Nettoergebnis nach Zuw./Entn. Haushaltsrücklagen (Saldo 0 +/- SU23)**				**-1.000,00**					
Investive Gebarung										
SU 33	**Summe Einzahlungen investive Gebarung**							**0,00**		
SU 34	**Summe Auszahlungen investive Gebarung**							**0,00**		
SA2	**Saldo (2) Geldfluss aus der Investiven Gebarung (33 – 34)**							**0,00**		
SA3	**Saldo (3) Nettofinanzierungssaldo (Saldo 1 + Saldo 2)**							**-1.000,00**		
Finanzierungstätigkeit										
SU 35	**Summe Einzahlungen aus der Finanzierungstätigkeit**							**0,00**		
SU 36	**Summe Auszahlungen aus der Finanzierungstätigkeit**							**0,00**		

		MVAG EH	MVAG FH	QU	Ergebnisvoranschlag VA 2020	Ergebnisvoranschlag VA 2019	Ergebnisvoranschlag RA 2018	Finanzierungsvoranschlag VA 2020	Finanzierungsvoranschlag VA 2019	Finanzierungsvoranschlag RA 2018
SA4	**Saldo (4) Geldfluss aus der Finanzierungstätigkeit (35 – 36)**							**0,00**		
SA5	**Saldo (5) Geldfluss aus der voranschlagswirksamen Gebarung (Saldo 3 + Saldo 4)**							**-1.000,00**		
28	**Forschung und Wissenschaft**									
282	**Studienbeihilfen**									
282000	**Studienbeihilfen**									
Operative Gebarung										
SU 21 / 31	**Summe Erträge / Einzahlungen operative Gebarung**				**0,00**			**0,00**		
1/282000-768000	NO SEMESTERTICKET - STUDIENBEIHILFE	2234	3234	27	300,00			300,00		
SU 22 / 32	**Summe Aufwendungen / Auszahlungen operative Gebarung**				**300,00**			**300,00**		
SA 0 / SA 1	**(0) Nettoergebnis (21 - 22) / (1) Geldfluss operative Gebarung (31 – 32)**				**-300,00**			**-300,00**		
SU 23	**Summe Haushaltsrücklagen**				**0,00**			**0,00**		
SA00	**Nettoergebnis nach Zuw./Entn. Haushaltsrücklagen (Saldo 0 +/- SU23)**				**-300,00**					
Investive Gebarung										
SU 33	**Summe Einzahlungen investive Gebarung**							**0,00**		
SU 34	**Summe Auszahlungen investive Gebarung**							**0,00**		
SA2	**Saldo (2) Geldfluss aus der Investiven Gebarung (33 – 34)**							**0,00**		
SA3	**Saldo (3) Nettofinanzierungssaldo (Saldo 1 + Saldo 2)**							**-300,00**		
Finanzierungstätigkeit										
SU 35	**Summe Einzahlungen aus der Finanzierungstätigkeit**							**0,00**		
SU 36	**Summe Auszahlungen aus der Finanzierungstätigkeit**							**0,00**		
SA4	**Saldo (4) Geldfluss aus der Finanzierungstätigkeit (35 – 36)**							**0,00**		
SA5	**Saldo (5) Geldfluss aus der voranschlagswirksamen Gebarung (Saldo 3 + Saldo 4)**							**-300,00**		

		MVAG EH	MVAG FH	QU	Ergebnisvoranschlag VA 2020	Ergebnisvoranschlag VA 2019	Ergebnisvoranschlag RA 2018	Finanzierungsvoranschlag VA 2020	Finanzierungsvoranschlag VA 2019	Finanzierungsvoranschlag RA 2018
3	**Kunst, Kultur und Kultus**									
32	**Musik und darstellende Kunst**									
320	**Ausbildung in Musik und darstellender Kunst**									
320000	**Ausbildung in Musik und darstellend er Kunst**									
Operative Gebarung										
2/320000+828000	Rückersätze von Ausgaben	2116	3116	18	700,00			700,00		
SU 21 / 31	**Summe Erträge / Einzahlungen operative Gebarung**				**700,00**			**700,00**		
1/320000-752000	Schulumlage Musikschulverband	2231	3231	26	29.000,00			29.000,00		
SU 22 / 32	**Summe Aufwendungen / Auszahlungen operative Gebarung**				**29.000,00**			**29.000,00**		
SA 0 / SA 1	**(0) Nettoergebnis (21 - 22) / (1) Geldfluss operative Gebarung (31 – 32)**				**-28.300,00**			**-28.300,00**		
SU 23	**Summe Haushaltsrücklagen**				**0,00**			**0,00**		
SA00	**Nettoergebnis nach Zuw./Entn. Haushaltsrücklagen (Saldo 0 +/- SU23)**				**-28.300,00**					
Investive Gebarung										
SU 33	**Summe Einzahlungen investive Gebarung**							**0,00**		
SU 34	**Summe Auszahlungen investive Gebarung**							**0,00**		
SA2	**Saldo (2) Geldfluss aus der Investiven Gebarung (33 – 34)**							**0,00**		
SA3	**Saldo (3) Nettofinanzierungssaldo (Saldo 1 + Saldo 2)**							**-28.300,00**		
Finanzierungstätigkeit										
SU 35	**Summe Einzahlungen aus der Finanzierungstätigkeit**							**0,00**		
SU 36	**Summe Auszahlungen aus der Finanzierungstätigkeit**							**0,00**		
SA4	**Saldo (4) Geldfluss aus der Finanzierungstätigkeit (35 – 36)**							**0,00**		
SA5	**Saldo (5) Geldfluss aus der voranschlagswirksamen Gebarung (Saldo 3 + Saldo 4)**							**-28.300,00**		
321	**Einrichtungen der Musikpflege**									
321000	**Einrichtungen der Musikpflege**									
Operative Gebarung										
SU 21 / 31	**Summe Erträge / Einzahlungen operative Gebarung**				**0,00**			**0,00**		
1/321000-600000	STROMKOSTEN Musikerheim	2222	3222	24	400,00			400,00		
1/321000-757000	laufende Subventionen Musikverein	2234	3234	27	800,00			800,00		
SU 22 / 32	**Summe Aufwendungen / Auszahlungen operative Gebarung**				**1.200,00**			**1.200,00**		
SA 0 / SA 1	**(0) Nettoergebnis (21 - 22) / (1) Geldfluss operative Gebarung (31 – 32)**				**-1.200,00**			**-1.200,00**		
SU 23	**Summe Haushaltsrücklagen**				**0,00**			**0,00**		
SA00	**Nettoergebnis nach Zuw./Entn. Haushaltsrücklagen (Saldo 0 +/- SU23)**				**-1.200,00**					
Investive Gebarung										
SU 33	**Summe Einzahlungen investive Gebarung**							**0,00**		
SU 34	**Summe Auszahlungen investive Gebarung**							**0,00**		

		MVAG EH	MVAG FH	QU	Ergebnisvoranschlag VA 2020	Ergebnisvoranschlag VA 2019	Ergebnisvoranschlag RA 2018	Finanzierungsvoranschlag VA 2020	Finanzierungsvoranschlag VA 2019	Finanzierungsvoranschlag RA 2018
SA2	**Saldo (2) Geldfluss aus der Investiven Gebarung (33 – 34)**							**0,00**		
SA3	**Saldo (3) Nettofinanzierungssaldo (Saldo 1 + Saldo 2)**							**-1.200,00**		
Finanzierungstätigkeit										
SU 35	**Summe Einzahlungen aus der Finanzierungstätigkeit**							**0,00**		
SU 36	**Summe Auszahlungen aus der Finanzierungstätigkeit**							**0,00**		
SA4	**Saldo (4) Geldfluss aus der Finanzierungstätigkeit (35 – 36)**							**0,00**		
SA5	**Saldo (5) Geldfluss aus der voranschlagswirksamen Gebarung (Saldo 3 + Saldo 4)**							**-1.200,00**		
323	**Einrichtungen der darstellenden Kunst**									
323000	**Einrichtungen der darstellenden Kun st**									
Operative Gebarung										
2/323000+828000	Energiekostenersatz AkZent	2116	3116	18	2.400,00			2.400,00		
SU 21 / 31	**Summe Erträge / Einzahlungen operative Gebarung**				**2.400,00**			**2.400,00**		
1/323000-451000	BEHEIZUNG	2221	3221	23	2.500,00			2.500,00		
1/323000-600000	STROMKOSTEN Theaterverein	2222	3222	24	1.100,00			1.100,00		
1/323000-710010	Betriebskosten Müll, Wasser, Kanal	2225	3225	24	600,00			600,00		
1/323000-757000	laufende Subventionen Theaterverein	2234	3234	27	500,00			500,00		
SU 22 / 32	**Summe Aufwendungen / Auszahlungen operative Gebarung**				**4.700,00**			**4.700,00**		
SA 0 / SA 1	**(0) Nettoergebnis (21 - 22) / (1) Geldfluss operative Gebarung (31 – 32)**				**-2.300,00**			**-2.300,00**		
SU 23	**Summe Haushaltsrücklagen**				**0,00**			**0,00**		
SA00	**Nettoergebnis nach Zuw./Entn. Haushaltsrücklagen (Saldo 0 +/- SU23)**				**-2.300,00**					
Investive Gebarung										
SU 33	**Summe Einzahlungen investive Gebarung**							**0,00**		
SU 34	**Summe Auszahlungen investive Gebarung**							**0,00**		
SA2	**Saldo (2) Geldfluss aus der Investiven Gebarung (33 – 34)**							**0,00**		
SA3	**Saldo (3) Nettofinanzierungssaldo (Saldo 1 + Saldo 2)**							**-2.300,00**		
Finanzierungstätigkeit										
SU 35	**Summe Einzahlungen aus der Finanzierungstätigkeit**							**0,00**		
SU 36	**Summe Auszahlungen aus der Finanzierungstätigkeit**							**0,00**		
SA4	**Saldo (4) Geldfluss aus der Finanzierungstätigkeit (35 – 36)**							**0,00**		
SA5	**Saldo (5) Geldfluss aus der voranschlagswirksamen Gebarung (Saldo 3 + Saldo 4)**							**-2.300,00**		
36	**Heimatpflege**									
362	**Denkmalpflege**									
362000	**Denkmalpflege**									
Operative Gebarung										
SU 21 / 31	**Summe Erträge / Einzahlungen operative Gebarung**				**0,00**			**0,00**		

		MVAG EH	MVAG FH	QU	Ergebnisvoranschlag VA 2020	Ergebnisvoranschlag VA 2019	Ergebnisvoranschlag RA 2018	Finanzierungsvoranschlag VA 2020	Finanzierungsvoranschlag VA 2019	Finanzierungsvoranschlag RA 2018
1/362000-619000	INSTANDHALTUNG VON DENKMÄLERN	2224	3224	24	1.000,00			1.000,00		
SU 22 / 32	**Summe Aufwendungen / Auszahlungen operative Gebarung**				**1.000,00**			**1.000,00**		
SA 0 / SA 1	**(0) Nettoergebnis (21 - 22) / (1) Geldfluss operative Gebarung (31 – 32)**				**-1.000,00**			**-1.000,00**		
SU 23	**Summe Haushaltsrücklagen**				**0,00**			**0,00**		
SA00	**Nettoergebnis nach Zuw./Entn. Haushaltsrücklagen (Saldo 0 +/- SU23)**				**-1.000,00**					
Investive Gebarung										
SU 33	**Summe Einzahlungen investive Gebarung**							**0,00**		
SU 34	**Summe Auszahlungen investive Gebarung**							**0,00**		
SA2	**Saldo (2) Geldfluss aus der Investiven Gebarung (33 – 34)**							**0,00**		
SA3	**Saldo (3) Nettofinanzierungssaldo (Saldo 1 + Saldo 2)**							**-1.000,00**		
Finanzierungstätigkeit										
SU 35	**Summe Einzahlungen aus der Finanzierungstätigkeit**							**0,00**		
SU 36	**Summe Auszahlungen aus der Finanzierungstätigkeit**							**0,00**		
SA4	**Saldo (4) Geldfluss aus der Finanzierungstätigkeit (35 – 36)**							**0,00**		
SA5	**Saldo (5) Geldfluss aus der voranschlagswirksamen Gebarung (Saldo 3 + Saldo 4)**							**-1.000,00**		
363	**Altstadterhaltung und Ortsbildpflege**									
363000	**Altstadterhaltung und Ortsbildpfleg e**									
Operative Gebarung										
SU 21 / 31	**Summe Erträge / Einzahlungen operative Gebarung**				**0,00**			**0,00**		
1/363000-511000	BEZÜGE DER VERTRAGSBEDIENSTETEN IN	2211	3211	20	5.000,00			5.000,00		
1/363000-523000	BEZÜGE ORTSBILDPFLEGE nicht ganzj.	2211	3211	20	10.100,00			10.100,00		
1/363000-582000	DGB ZUM AUSGLEICHSFONDS F GEMEINDEB	2212	3212	20	600,00			600,00		
1/363000-582100	MITARBEITERVORSORGEKASSA Ortsbildpf	2212	3212	20	100,00			100,00		
1/363000-582200	DGB SOZIALVERSICHERUNG GEMEINDEBEDI	2212	3212	20	3.100,00			3.100,00		
1/363000-591000	Dotierung von Rückstellungen für Abfertigungen	2214			100,00			0,00		
1/363000-592000	Dotierung von Rückstellungen für Jubiläumszuwendungen	2214			100,00			0,00		
1/363000-680000	Planmäßige Abschreibung	2226			500,00			0,00		
1/363000-728000	ORTSBILDPFLEGE (BLUMEN)	2225	3225	24	8.000,00			8.000,00		
SU 22 / 32	**Summe Aufwendungen / Auszahlungen operative Gebarung**				**27.600,00**			**26.900,00**		
SA 0 / SA 1	**(0) Nettoergebnis (21 - 22) / (1) Geldfluss operative Gebarung (31 – 32)**				**-27.600,00**			**-26.900,00**		
SU 23	**Summe Haushaltsrücklagen**				**0,00**			**0,00**		

		MVAG EH	MVAG FH	QU	Ergebnisvoranschlag VA 2020	Ergebnisvoranschlag VA 2019	Ergebnisvoranschlag RA 2018	Finanzierungsvoranschlag VA 2020	Finanzierungsvoranschlag VA 2019	Finanzierungsvoranschlag RA 2018
SA00	**Nettoergebnis nach Zuw./Entn. Haushaltsrücklagen (Saldo 0 +/- SU23)**				**-27.600,00**					
Investive Gebarung										
SU 33	**Summe Einzahlungen investive Gebarung**							**0,00**		
SU 34	**Summe Auszahlungen investive Gebarung**							**0,00**		
SA2	**Saldo (2) Geldfluss aus der Investiven Gebarung (33 – 34)**							**0,00**		
SA3	**Saldo (3) Nettofinanzierungssaldo (Saldo 1 + Saldo 2)**							**-26.900,00**		
Finanzierungstätigkeit										
SU 35	**Summe Einzahlungen aus der Finanzierungstätigkeit**							**0,00**		
SU 36	**Summe Auszahlungen aus der Finanzierungstätigkeit**							**0,00**		
SA4	**Saldo (4) Geldfluss aus der Finanzierungstätigkeit (35 – 36)**							**0,00**		
SA5	**Saldo (5) Geldfluss aus der voranschlagswirksamen Gebarung (Saldo 3 + Saldo 4)**							**-26.900,00**		
369	**Sonstige Einrichtungen und Maßnahmen**									
369000	**Sonstige Einrichtungen und Maßnahme n**									
Operative Gebarung										
SU 21 / 31	**Summe Erträge / Einzahlungen operative Gebarung**				**0,00**			**0,00**		
1/369000-729000	BRAUCHTUMSPFLEGE	2225	3225	24	500,00			500,00		
SU 22 / 32	**Summe Aufwendungen / Auszahlungen operative Gebarung**				**500,00**			**500,00**		
SA 0 / SA 1	**(0) Nettoergebnis (21 - 22) / (1) Geldfluss operative Gebarung (31 – 32)**				**-500,00**			**-500,00**		
SU 23	**Summe Haushaltsrücklagen**				**0,00**			**0,00**		
SA00	**Nettoergebnis nach Zuw./Entn. Haushaltsrücklagen (Saldo 0 +/- SU23)**				**-500,00**					
Investive Gebarung										
SU 33	**Summe Einzahlungen investive Gebarung**							**0,00**		
SU 34	**Summe Auszahlungen investive Gebarung**							**0,00**		
SA2	**Saldo (2) Geldfluss aus der Investiven Gebarung (33 – 34)**							**0,00**		
SA3	**Saldo (3) Nettofinanzierungssaldo (Saldo 1 + Saldo 2)**							**-500,00**		
Finanzierungstätigkeit										
SU 35	**Summe Einzahlungen aus der Finanzierungstätigkeit**							**0,00**		
SU 36	**Summe Auszahlungen aus der Finanzierungstätigkeit**							**0,00**		
SA4	**Saldo (4) Geldfluss aus der Finanzierungstätigkeit (35 – 36)**							**0,00**		
SA5	**Saldo (5) Geldfluss aus der voranschlagswirksamen Gebarung (Saldo 3 + Saldo 4)**							**-500,00**		

		MVAG EH	MVAG FH	QU	Ergebnisvoranschlag VA 2020	Ergebnisvoranschlag VA 2019	Ergebnisvoranschlag RA 2018	Finanzierungsvoranschlag VA 2020	Finanzierungsvoranschlag VA 2019	Finanzierungsvoranschlag RA 2018
39	**Kultus**									
390	**Kirchliche Angelegenheiten**									
390000	**Kirchliche Angelegenheiten**									
Operative Gebarung										
SU 21 / 31	**Summe Erträge / Einzahlungen operative Gebarung**				**0,00**			**0,00**		
1/390000-680000	Planmäßige Abschreibung	2226			600,00			0,00		
1/390000-729000	AUFWENDUNGEN KIRCHEN KAPELLEN	2225	3225	24	1.800,00			1.800,00		
SU 22 / 32	**Summe Aufwendungen / Auszahlungen operative Gebarung**				**2.400,00**			**1.800,00**		
SA 0 / SA 1	**(0) Nettoergebnis (21 - 22) / (1) Geldfluss operative Gebarung (31 – 32)**				**-2.400,00**			**-1.800,00**		
SU 23	**Summe Haushaltsrücklagen**				**0,00**			**0,00**		
SA00	**Nettoergebnis nach Zuw./Entn. Haushaltsrücklagen (Saldo 0 +/- SU23)**				**-2.400,00**					
Investive Gebarung										
SU 33	**Summe Einzahlungen investive Gebarung**							**0,00**		
SU 34	**Summe Auszahlungen investive Gebarung**							**0,00**		
SA2	**Saldo (2) Geldfluss aus der Investiven Gebarung (33 – 34)**							**0,00**		
SA3	**Saldo (3) Nettofinanzierungssaldo (Saldo 1 + Saldo 2)**							**-1.800,00**		
Finanzierungstätigkeit										
SU 35	**Summe Einzahlungen aus der Finanzierungstätigkeit**							**0,00**		
SU 36	**Summe Auszahlungen aus der Finanzierungstätigkeit**							**0,00**		
SA4	**Saldo (4) Geldfluss aus der Finanzierungstätigkeit (35 – 36)**							**0,00**		
SA5	**Saldo (5) Geldfluss aus der voranschlagswirksamen Gebarung (Saldo 3 + Saldo 4)**							**-1.800,00**		

		MVAG EH	MVAG FH	QU	Ergebnisvoranschlag VA 2020	Ergebnisvoranschlag VA 2019	Ergebnisvoranschlag RA 2018	Finanzierungsvoranschlag VA 2020	Finanzierungsvoranschlag VA 2019	Finanzierungsvoranschlag RA 2018
4	**Soziale Wohlfahrt und Wohnbauförderung**									
41	**Allgemeine öffentliche Wohlfahrt**									
419	**Sonstige Einrichtungen und Maßnahmen**									
419000	**Sonstige Einrichtungen und Maßnahme n**									
Operative Gebarung										
SU 21 / 31	**Summe Erträge / Einzahlungen operative Gebarung**				**0,00**			**0,00**		
1/419000-751000	SOZIALHILFEUMLAGE vorm.WOHNSIT	2231	3231	26	3.100,00			3.100,00		
1/419000-751100	SOZIALHILFEUMLAGE	2231	3231	26	101.000,00			101.000,00		
SU 22 / 32	**Summe Aufwendungen / Auszahlungen operative Gebarung**				**104.100,00**			**104.100,00**		
SA 0 / SA 1	**(0) Nettoergebnis (21 - 22) / (1) Geldfluss operative Gebarung (31 – 32)**				**-104.100,00**			**-104.100,00**		
SU 23	**Summe Haushaltsrücklagen**				**0,00**			**0,00**		
SA00	**Nettoergebnis nach Zuw./Entn. Haushaltsrücklagen (Saldo 0 +/- SU23)**				**-104.100,00**					
Investive Gebarung										
SU 33	**Summe Einzahlungen investive Gebarung**							**0,00**		
SU 34	**Summe Auszahlungen investive Gebarung**							**0,00**		
SA2	**Saldo (2) Geldfluss aus der Investiven Gebarung (33 – 34)**							**0,00**		
SA3	**Saldo (3) Nettofinanzierungssaldo (Saldo 1 + Saldo 2)**							**-104.100,00**		
Finanzierungstätigkeit										
SU 35	**Summe Einzahlungen aus der Finanzierungstätigkeit**							**0,00**		
SU 36	**Summe Auszahlungen aus der Finanzierungstätigkeit**							**0,00**		
SA4	**Saldo (4) Geldfluss aus der Finanzierungstätigkeit (35 – 36)**							**0,00**		
SA5	**Saldo (5) Geldfluss aus der voranschlagswirksamen Gebarung (Saldo 3 + Saldo 4)**							**-104.100,00**		
42	**Freie Wohlfahrt**									
429	**Sonstige Einrichtungen und Maßnahmen**									
429000	**Sonstige Einrichtungen und Maßnahme n**									
Operative Gebarung										
SU 21 / 31	**Summe Erträge / Einzahlungen operative Gebarung**				**0,00**			**0,00**		
1/429000-729000	ALTENBETREUUNG	2225	3225	24	200,00			200,00		
SU 22 / 32	**Summe Aufwendungen / Auszahlungen operative Gebarung**				**200,00**			**200,00**		
SA 0 / SA 1	**(0) Nettoergebnis (21 - 22) / (1) Geldfluss operative Gebarung (31 – 32)**				**-200,00**			**-200,00**		
SU 23	**Summe Haushaltsrücklagen**				**0,00**			**0,00**		
SA00	**Nettoergebnis nach Zuw./Entn. Haushaltsrücklagen (Saldo 0 +/- SU23)**				**-200,00**					
Investive Gebarung										
SU 33	**Summe Einzahlungen investive Gebarung**							**0,00**		

		MVAG EH	MVAG FH	QU	Ergebnisvoranschlag VA 2020	Ergebnisvoranschlag VA 2019	Ergebnisvoranschlag RA 2018	Finanzierungsvoranschlag VA 2020	Finanzierungsvoranschlag VA 2019	Finanzierungsvoranschlag RA 2018
SU 34	**Summe Auszahlungen investive Gebarung**							**0,00**		
SA2	**Saldo (2) Geldfluss aus der Investiven Gebarung (33 – 34)**							**0,00**		
SA3	**Saldo (3) Nettofinanzierungssaldo (Saldo 1 + Saldo 2)**							**-200,00**		
Finanzierungstätigkeit										
SU 35	**Summe Einzahlungen aus der Finanzierungstätigkeit**							**0,00**		
SU 36	**Summe Auszahlungen aus der Finanzierungstätigkeit**							**0,00**		
SA4	**Saldo (4) Geldfluss aus der Finanzierungstätigkeit (35 – 36)**							**0,00**		
SA5	**Saldo (5) Geldfluss aus der voranschlagswirksamen Gebarung (Saldo 3 + Saldo 4)**							**-200,00**		
43	**Jugendwohlfahrt**									
439	**Sonstige Einrichtungen und Maßnahmen**									
439000	**Sonstige Einrichtungen und Maßnahme n**									
Operative Gebarung										
SU 21 / 31	**Summe Erträge / Einzahlungen operative Gebarung**				**0,00**			**0,00**		
1/439000-751000	JUGENDWOHLFAHRTS-UMLAGE	2231	3231	26	15.000,00			15.000,00		
1/439000-768100	FÖRDERUNG TAGESMÜTTER	2234	3234	27	200,00			200,00		
SU 22 / 32	**Summe Aufwendungen / Auszahlungen operative Gebarung**				**15.200,00**			**15.200,00**		
SA 0 / SA 1	**(0) Nettoergebnis (21 - 22) / (1) Geldfluss operative Gebarung (31 – 32)**				**-15.200,00**			**-15.200,00**		
SU 23	**Summe Haushaltsrücklagen**				**0,00**			**0,00**		
SA00	**Nettoergebnis nach Zuw./Entn. Haushaltsrücklagen (Saldo 0 +/- SU23)**				**-15.200,00**					
Investive Gebarung										
SU 33	**Summe Einzahlungen investive Gebarung**							**0,00**		
SU 34	**Summe Auszahlungen investive Gebarung**							**0,00**		
SA2	**Saldo (2) Geldfluss aus der Investiven Gebarung (33 – 34)**							**0,00**		
SA3	**Saldo (3) Nettofinanzierungssaldo (Saldo 1 + Saldo 2)**							**-15.200,00**		
Finanzierungstätigkeit										
SU 35	**Summe Einzahlungen aus der Finanzierungstätigkeit**							**0,00**		
SU 36	**Summe Auszahlungen aus der Finanzierungstätigkeit**							**0,00**		
SA4	**Saldo (4) Geldfluss aus der Finanzierungstätigkeit (35 – 36)**							**0,00**		
SA5	**Saldo (5) Geldfluss aus der voranschlagswirksamen Gebarung (Saldo 3 + Saldo 4)**							**-15.200,00**		
46	**Familienpolitische Maßnahmen**									
469	**Sonstige Maßnahmen**									
469000	**Sonstige Maßnahmen**									
Operative Gebarung										
SU 21 / 31	**Summe Erträge / Einzahlungen operative Gebarung**				**0,00**			**0,00**		

		MVAG EH	MVAG FH	QU	Ergebnisvoranschlag VA 2020	Ergebnisvoranschlag VA 2019	Ergebnisvoranschlag RA 2018	Finanzierungsvoranschlag VA 2020	Finanzierungsvoranschlag VA 2019	Finanzierungsvoranschlag RA 2018
1/469000-413000	SÄUGLINGSWÄSCHEPAKETE	2221	3221	23	800,00			800,00		
SU 22 / 32	**Summe Aufwendungen / Auszahlungen operative Gebarung**				**800,00**			**800,00**		
SA 0 / SA 1	**(0) Nettoergebnis (21 - 22) / (1) Geldfluss operative Gebarung (31 – 32)**				**-800,00**			**-800,00**		
SU 23	**Summe Haushaltsrücklagen**				**0,00**			**0,00**		
SA00	**Nettoergebnis nach Zuw./Entn. Haushaltsrücklagen (Saldo 0 +/- SU23)**				**-800,00**					
Investive Gebarung										
SU 33	**Summe Einzahlungen investive Gebarung**							**0,00**		
SU 34	**Summe Auszahlungen investive Gebarung**							**0,00**		
SA2	**Saldo (2) Geldfluss aus der Investiven Gebarung (33 – 34)**							**0,00**		
SA3	**Saldo (3) Nettofinanzierungssaldo (Saldo 1 + Saldo 2)**							**-800,00**		
Finanzierungstätigkeit										
SU 35	**Summe Einzahlungen aus der Finanzierungstätigkeit**							**0,00**		
SU 36	**Summe Auszahlungen aus der Finanzierungstätigkeit**							**0,00**		
SA4	**Saldo (4) Geldfluss aus der Finanzierungstätigkeit (35 – 36)**							**0,00**		
SA5	**Saldo (5) Geldfluss aus der voranschlagswirksamen Gebarung (Saldo 3 + Saldo 4)**							**-800,00**		
48	**Wohnbauförderung**									
480	**Allgemeine Wohnbauförderung**									
480000	**Allgemeine Wohnbauförderung**									
Operative Gebarung										
SU 21 / 31	**Summe Erträge / Einzahlungen operative Gebarung**				**0,00**			**0,00**		
1/480000-768000	BEIHILFEN AN BAUWERBER (Aufschl.Orts	2234	3234	27	18.000,00			18.000,00		
SU 22 / 32	**Summe Aufwendungen / Auszahlungen operative Gebarung**				**18.000,00**			**18.000,00**		
SA 0 / SA 1	**(0) Nettoergebnis (21 - 22) / (1) Geldfluss operative Gebarung (31 – 32)**				**-18.000,00**			**-18.000,00**		
SU 23	**Summe Haushaltsrücklagen**				**0,00**			**0,00**		
SA00	**Nettoergebnis nach Zuw./Entn. Haushaltsrücklagen (Saldo 0 +/- SU23)**				**-18.000,00**					
Investive Gebarung										
SU 33	**Summe Einzahlungen investive Gebarung**							**0,00**		
SU 34	**Summe Auszahlungen investive Gebarung**							**0,00**		
SA2	**Saldo (2) Geldfluss aus der Investiven Gebarung (33 – 34)**							**0,00**		
SA3	**Saldo (3) Nettofinanzierungssaldo (Saldo 1 + Saldo 2)**							**-18.000,00**		
Finanzierungstätigkeit										
SU 35	**Summe Einzahlungen aus der Finanzierungstätigkeit**							**0,00**		
SU 36	**Summe Auszahlungen aus der Finanzierungstätigkeit**							**0,00**		
SA4	**Saldo (4) Geldfluss aus der Finanzierungstätigkeit (35 – 36)**							**0,00**		

		MVAG EH MVAG FH QU	Ergebnisvoranschlag			Finanzierungsvoranschlag		
			VA 2020	VA 2019	RA 2018	VA 2020	VA 2019	RA 2018
SA5	**Saldo (5) Geldfluss aus der voranschlagswirksamen Gebarung (Saldo 3 + Saldo 4)**					**-18.000,00**		

		MVAG EH	MVAG FH	QU	Ergebnisvoranschlag VA 2020	Ergebnisvoranschlag VA 2019	Ergebnisvoranschlag RA 2018	Finanzierungsvoranschlag VA 2020	Finanzierungsvoranschlag VA 2019	Finanzierungsvoranschlag RA 2018
5 Gesundheit										
51	**Gesundheitsdienst**									
510	**Medizinische Bereichsversorgung**									
510000	**Medizinische Bereichsversorgung**									
Operative Gebarung										
2/510000+828000	RÜCKERSÄTZE GESUNDE GEMEINDE	2116	3116	18	1.300,00			1.300,00		
2/510000+828100	RÜCKERSÄTZE TOTENBESCHAU (Verwaltun	2116	3116	18	200,00			200,00		
SU 21 / 31	**Summe Erträge / Einzahlungen operative Gebarung**				**1.500,00**			**1.500,00**		
1/510000-564000	TOTENBESCHAUGEBÜHREN	2211	3211	20	200,00			200,00		
1/510000-729000	GESUNDE GEMEINDE PROJEKTE	2225	3225	24	1.300,00			1.300,00		
1/510000-751000	BEITRAG AN PENSIONSVERBAND	2231	3231	26	3.000,00			3.000,00		
SU 22 / 32	**Summe Aufwendungen / Auszahlungen operative Gebarung**				**4.500,00**			**4.500,00**		
SA 0 / SA 1	**(0) Nettoergebnis (21 - 22) / (1) Geldfluss operative Gebarung (31 – 32)**				**-3.000,00**			**-3.000,00**		
SU 23	**Summe Haushaltsrücklagen**				**0,00**			**0,00**		
SA00	**Nettoergebnis nach Zuw./Entn. Haushaltsrücklagen (Saldo 0 +/- SU23)**				**-3.000,00**					
Investive Gebarung										
SU 33	**Summe Einzahlungen investive Gebarung**							**0,00**		
SU 34	**Summe Auszahlungen investive Gebarung**							**0,00**		
SA2	**Saldo (2) Geldfluss aus der Investiven Gebarung (33 – 34)**							**0,00**		
SA3	**Saldo (3) Nettofinanzierungssaldo (Saldo 1 + Saldo 2)**							**-3.000,00**		
Finanzierungstätigkeit										
SU 35	**Summe Einzahlungen aus der Finanzierungstätigkeit**							**0,00**		
SU 36	**Summe Auszahlungen aus der Finanzierungstätigkeit**							**0,00**		
SA4	**Saldo (4) Geldfluss aus der Finanzierungstätigkeit (35 – 36)**							**0,00**		
SA5	**Saldo (5) Geldfluss aus der voranschlagswirksamen Gebarung (Saldo 3 + Saldo 4)**							**-3.000,00**		
52	**Umweltschutz**									
522	**Reinhaltung der Luft**									
522000	**Reinhaltung der Luft**									
Operative Gebarung										
2/522000+813000	Erträge aus der Auflösung von Investitionszuschüssen (Kapitaltransfers)	2127			200,00			0,00		
SU 21 / 31	**Summe Erträge / Einzahlungen operative Gebarung**				**200,00**			**0,00**		

		MVAG EH	MVAG FH	QU	Ergebnisvoranschlag VA 2020	Ergebnisvoranschlag VA 2019	Ergebnisvoranschlag RA 2018	Finanzierungsvoranschlag VA 2020	Finanzierungsvoranschlag VA 2019	Finanzierungsvoranschlag RA 2018
1/522000-680000	Planmäßige Abschreibung	2226			2.400,00			0,00		
SU 22 / 32	**Summe Aufwendungen / Auszahlungen operative Gebarung**				**2.400,00**			**0,00**		
SA 0 / SA 1	**(0) Nettoergebnis (21 - 22) / (1) Geldfluss operative Gebarung (31 – 32)**				**-2.200,00**			**0,00**		
SU 23	**Summe Haushaltsrücklagen**				**0,00**			**0,00**		
SA00	**Nettoergebnis nach Zuw./Entn. Haushaltsrücklagen (Saldo 0 +/- SU23)**				**-2.200,00**					
Investive Gebarung										
SU 33	**Summe Einzahlungen investive Gebarung**							**0,00**		
SU 34	**Summe Auszahlungen investive Gebarung**							**0,00**		
SA2	**Saldo (2) Geldfluss aus der Investiven Gebarung (33 – 34)**							**0,00**		
SA3	**Saldo (3) Nettofinanzierungssaldo (Saldo 1 + Saldo 2)**							**0,00**		
Finanzierungstätigkeit										
SU 35	**Summe Einzahlungen aus der Finanzierungstätigkeit**							**0,00**		
SU 36	**Summe Auszahlungen aus der Finanzierungstätigkeit**							**0,00**		
SA4	**Saldo (4) Geldfluss aus der Finanzierungstätigkeit (35 – 36)**							**0,00**		
SA5	**Saldo (5) Geldfluss aus der voranschlagswirksamen Gebarung (Saldo 3 + Saldo 4)**							**0,00**		
529	**Sonstige Einrichtungen und Maßnahmen**									
529000	**Sonstige Einrichtungen und Maßnahme n**									
Operative Gebarung										
2/529000+808000	SCHÄDLINGSBEKÄMPFUNG RATTENGIF	2116	3116	16	100,00			100,00		
SU 21 / 31	**Summe Erträge / Einzahlungen operative Gebarung**				**100,00**			**100,00**		
1/529000-728000	SCHÄDLINGSBEKÄMPFUNG (RATTENVER	2225	3225	24	100,00			100,00		
SU 22 / 32	**Summe Aufwendungen / Auszahlungen operative Gebarung**				**100,00**			**100,00**		
SA 0 / SA 1	**(0) Nettoergebnis (21 - 22) / (1) Geldfluss operative Gebarung (31 – 32)**				**0,00**			**0,00**		
SU 23	**Summe Haushaltsrücklagen**				**0,00**			**0,00**		
SA00	**Nettoergebnis nach Zuw./Entn. Haushaltsrücklagen (Saldo 0 +/- SU23)**				**0,00**					
Investive Gebarung										
SU 33	**Summe Einzahlungen investive Gebarung**							**0,00**		
SU 34	**Summe Auszahlungen investive Gebarung**							**0,00**		
SA2	**Saldo (2) Geldfluss aus der Investiven Gebarung (33 – 34)**							**0,00**		
SA3	**Saldo (3) Nettofinanzierungssaldo (Saldo 1 + Saldo 2)**							**0,00**		
Finanzierungstätigkeit										
SU 35	**Summe Einzahlungen aus der Finanzierungstätigkeit**							**0,00**		
SU 36	**Summe Auszahlungen aus der Finanzierungstätigkeit**							**0,00**		
SA4	**Saldo (4) Geldfluss aus der Finanzierungstätigkeit (35 – 36)**							**0,00**		

		MVAG EH	MVAG FH	QU	Ergebnisvoranschlag VA 2020	Ergebnisvoranschlag VA 2019	Ergebnisvoranschlag RA 2018	Finanzierungsvoranschlag VA 2020	Finanzierungsvoranschlag VA 2019	Finanzierungsvoranschlag RA 2018
SA5	**Saldo (5) Geldfluss aus der voranschlagswirksamen Gebarung (Saldo 3 + Saldo 4)**							**0,00**		
53	**Rettungs- und Warndienste**									
530	**Rettungsdienste**									
530000	**Rettungsdienste**									
Operative Gebarung										
SU 21 / 31	**Summe Erträge / Einzahlungen operative Gebarung**				**0,00**			**0,00**		
1/530000-757000	BEITRAG AN ROTES KREUZ	2234	3234	27	7.900,00			7.900,00		
SU 22 / 32	**Summe Aufwendungen / Auszahlungen operative Gebarung**				**7.900,00**			**7.900,00**		
SA 0 / SA 1	**(0) Nettoergebnis (21 - 22) / (1) Geldfluss operative Gebarung (31 – 32)**				**-7.900,00**			**-7.900,00**		
SU 23	**Summe Haushaltsrücklagen**				**0,00**			**0,00**		
SA00	**Nettoergebnis nach Zuw./Entn. Haushaltsrücklagen (Saldo 0 +/- SU23)**				**-7.900,00**					
Investive Gebarung										
SU 33	**Summe Einzahlungen investive Gebarung**							**0,00**		
SU 34	**Summe Auszahlungen investive Gebarung**							**0,00**		
SA2	**Saldo (2) Geldfluss aus der Investiven Gebarung (33 – 34)**							**0,00**		
SA3	**Saldo (3) Nettofinanzierungssaldo (Saldo 1 + Saldo 2)**							**-7.900,00**		
Finanzierungstätigkeit										
SU 35	**Summe Einzahlungen aus der Finanzierungstätigkeit**							**0,00**		
SU 36	**Summe Auszahlungen aus der Finanzierungstätigkeit**							**0,00**		
SA4	**Saldo (4) Geldfluss aus der Finanzierungstätigkeit (35 – 36)**							**0,00**		
SA5	**Saldo (5) Geldfluss aus der voranschlagswirksamen Gebarung (Saldo 3 + Saldo 4)**							**-7.900,00**		
56	**Krankenanstalten anderer Rechtsträger**									
562	**Sprengelbeiträge**									
562000	**Sprengelbeiträge**									
Operative Gebarung										
SU 21 / 31	**Summe Erträge / Einzahlungen operative Gebarung**				**0,00**			**0,00**		
1/562000-752000	SPRENGELBEITRAG NÖKAS (VERW.AUF	2231	3231	26	209.000,00			209.000,00		
SU 22 / 32	**Summe Aufwendungen / Auszahlungen operative Gebarung**				**209.000,00**			**209.000,00**		
SA 0 / SA 1	**(0) Nettoergebnis (21 - 22) / (1) Geldfluss operative Gebarung (31 – 32)**				**-209.000,00**			**-209.000,00**		
SU 23	**Summe Haushaltsrücklagen**				**0,00**			**0,00**		
SA00	**Nettoergebnis nach Zuw./Entn. Haushaltsrücklagen (Saldo 0 +/- SU23)**				**-209.000,00**					
Investive Gebarung										
SU 33	**Summe Einzahlungen investive Gebarung**							**0,00**		

	MVAG EH MVAG FH QU	Ergebnisvoranschlag			Finanzierungsvoranschlag		
		VA 2020	VA 2019	RA 2018	VA 2020	VA 2019	RA 2018
SU 34	Summe Auszahlungen investive Gebarung				0,00		
SA2	Saldo (2) Geldfluss aus der Investiven Gebarung (33 – 34)				0,00		
SA3	Saldo (3) Nettofinanzierungssaldo (Saldo 1 + Saldo 2)				-209.000,00		
Finanzierungstätigkeit							
SU 35	Summe Einzahlungen aus der Finanzierungstätigkeit				0,00		
SU 36	Summe Auszahlungen aus der Finanzierungstätigkeit				0,00		
SA4	Saldo (4) Geldfluss aus der Finanzierungstätigkeit (35 – 36)				0,00		
SA5	Saldo (5) Geldfluss aus der voranschlagswirksamen Gebarung (Saldo 3 + Saldo 4)				-209.000,00		

		MVAG EH	MVAG FH	QU	Ergebnisvoranschlag VA 2020	Ergebnisvoranschlag VA 2019	Ergebnisvoranschlag RA 2018	Finanzierungsvoranschlag VA 2020	Finanzierungsvoranschlag VA 2019	Finanzierungsvoranschlag RA 2018
6	**Straßen- und Wasserbau, Verkehr**									
61	**Straßenbau**									
612	**Gemeindestraßen**									
612000	**Gemeindestraßen**									
Operative Gebarung										
2/612000+861100	ZUSCHÜSSE DES LANDES (ZINSEN)	2121	3121	15	8.400,00			8.400,00		
SU 21 / 31	**Summe Erträge / Einzahlungen operative Gebarung**				**8.400,00**			**8.400,00**		
1/612000-511000	BEZÜGE WINTERDIENST GEMEINDEBEDIENS	2211	3211	20	4.400,00			4.400,00		
1/612000-582000	DGB ZUM AUSGLEICHSFONDS BEDIENSTE	2212	3212	20	100,00			100,00		
1/612000-582100	MITARBEITERVORSOGEKASSA	2212	3212	20	100,00			100,00		
1/612000-582200	DGB SOZIALVERSICHERUNG WINTERDIENST	2212	3212	20	500,00			500,00		
1/612000-611000	INSTANDH.GEM.STRASSEN,BRÜCKEN	2224	3224	24	500,00			500,00		
1/612000-650000	KREDITZINSEN	2241	3241	25	15.700,00			15.700,00		
1/612000-680000	Planmäßige Abschreibung	2226			101.600,00			0,00		
1/612000-728000	WINTERDIENST (STREUMATERIAL)	2225	3225	24	1.000,00			1.000,00		
SU 22 / 32	**Summe Aufwendungen / Auszahlungen operative Gebarung**				**123.900,00**			**22.300,00**		
SA 0 / SA 1	**(0) Nettoergebnis (21 - 22) / (1) Geldfluss operative Gebarung (31 – 32)**				**-115.500,00**			**-13.900,00**		
SU 23	**Summe Haushaltsrücklagen**				**0,00**			**0,00**		
SA00	**Nettoergebnis nach Zuw./Entn. Haushaltsrücklagen (Saldo 0 +/- SU23)**				**-115.500,00**					
Investive Gebarung										
SU 33	**Summe Einzahlungen investive Gebarung**							**0,00**		
SU 34	**Summe Auszahlungen investive Gebarung**							**0,00**		
SA2	**Saldo (2) Geldfluss aus der Investiven Gebarung (33 – 34)**							**0,00**		
SA3	**Saldo (3) Nettofinanzierungssaldo (Saldo 1 + Saldo 2)**							**-13.900,00**		
Finanzierungstätigkeit										
SU 35	**Summe Einzahlungen aus der Finanzierungstätigkeit**							**0,00**		
1/612000-346000	TILGUNG VON BANKDARLEHEN		3614	65	0,00			194.800,00		
SU 36	**Summe Auszahlungen aus der Finanzierungstätigkeit**							**194.800,00**		
SA4	**Saldo (4) Geldfluss aus der Finanzierungstätigkeit (35 – 36)**							**-194.800,00**		
SA5	**Saldo (5) Geldfluss aus der voranschlagswirksamen Gebarung (Saldo 3 + Saldo 4)**							**-208.700,00**		

		MVAG EH	MVAG FH	QU	Ergebnisvoranschlag VA 2020	Ergebnisvoranschlag VA 2019	Ergebnisvoranschlag RA 2018	Finanzierungsvoranschlag VA 2020	Finanzierungsvoranschlag VA 2019	Finanzierungsvoranschlag RA 2018
612010	**Straßenbau nach Kanalbau, Neue Siedlungen u. Ortsbeleuchtun**									
Operative Gebarung										
6/612010+829910	Zuführung aus der operativen Gebarung	2116	3116	18	30.000,00			30.000,00		
6/612010+871000	Bedarfszuweisung IVW3	2121	3121	33	190.000,00			190.000,00		
SU 21 / 31	**Summe Erträge / Einzahlungen operative Gebarung**				**220.000,00**			**220.000,00**		
1/612010-511000	BEZÜGE INSTANDH. GEM.STRASSEN u. BR	2211	3211	20	4.000,00			4.000,00		
1/612010-523000	Bezüge Arb. nicht ganzj. Besch.	2211	3211	20	800,00			800,00		
1/612010-582000	DB ZUM AUSGLEICHSFONDS	2212	3212	20	100,00			100,00		
1/612010-582100	MITARBEITERVORSOGEKASSA	2212	3212	20	100,00			100,00		
1/612010-582200	DGB VB INSTANDHALTUNG GDE.STRASSEN	2212	3212	20	500,00			500,00		
1/612010-591000	Dotierung von Rückstellungen für Abfertigungen	2214			400,00			0,00		
1/612010-592000	Dotierung von Rückstellungen für Jubiläumszuwendungen	2214			200,00			0,00		
SU 22 / 32	**Summe Aufwendungen / Auszahlungen operative Gebarung**				**6.100,00**			**5.500,00**		
SA 0 / SA 1	**(0) Nettoergebnis (21 - 22) / (1) Geldfluss operative Gebarung (31 – 32)**				**213.900,00**			**214.500,00**		
SU 23	**Summe Haushaltsrücklagen**				**0,00**			**0,00**		
SA00	**Nettoergebnis nach Zuw./Entn. Haushaltsrücklagen (Saldo 0 +/- SU23)**				**213.900,00**					
Investive Gebarung										
6/612010+301000	Gemeindewegdotation		3331	33	0,00			5.000,00		
SU 33	**Summe Einzahlungen investive Gebarung**							**5.000,00**		
5/612010-002000	STRASSENBAU Neue Siedlungen		3412	40	0,00			225.000,00		
SU 34	**Summe Auszahlungen investive Gebarung**							**225.000,00**		
SA2	**Saldo (2) Geldfluss aus der Investiven Gebarung (33 – 34)**							**-220.000,00**		
SA3	**Saldo (3) Nettofinanzierungssaldo (Saldo 1 + Saldo 2)**							**-5.500,00**		
Finanzierungstätigkeit										
SU 35	**Summe Einzahlungen aus der Finanzierungstätigkeit**							**0,00**		
SU 36	**Summe Auszahlungen aus der Finanzierungstätigkeit**							**0,00**		
SA4	**Saldo (4) Geldfluss aus der Finanzierungstätigkeit (35 – 36)**							**0,00**		
SA5	**Saldo (5) Geldfluss aus der voranschlagswirksamen Gebarung (Saldo 3 + Saldo 4)**							**-5.500,00**		
63	**Schutzwasserbau**									
631	**Konkurrenzgewässer**									
631000	**Konkurrenzgewässer**									
Operative Gebarung										
SU 21 / 31	**Summe Erträge / Einzahlungen operative Gebarung**				**0,00**			**0,00**		

		MVAG EH	MVAG FH	QU	Ergebnisvoranschlag VA 2020	Ergebnisvoranschlag VA 2019	Ergebnisvoranschlag RA 2018	Finanzierungsvoranschlag VA 2020	Finanzierungsvoranschlag VA 2019	Finanzierungsvoranschlag RA 2018
1/631000-752000	BEITRÄGE AN WASSERVERBÄNDE	2231	3231	26	5.400,00			5.400,00		
SU 22 / 32	**Summe Aufwendungen / Auszahlungen operative Gebarung**				**5.400,00**			**5.400,00**		
SA 0 / SA 1	**(0) Nettoergebnis (21 - 22) / (1) Geldfluss operative Gebarung (31 – 32)**				**-5.400,00**			**-5.400,00**		
SU 23	**Summe Haushaltsrücklagen**				**0,00**			**0,00**		
SA00	**Nettoergebnis nach Zuw./Entn. Haushaltsrücklagen (Saldo 0 +/- SU23)**				**-5.400,00**					
Investive Gebarung										
SU 33	**Summe Einzahlungen investive Gebarung**							**0,00**		
SU 34	**Summe Auszahlungen investive Gebarung**							**0,00**		
SA2	**Saldo (2) Geldfluss aus der Investiven Gebarung (33 – 34)**							**0,00**		
SA3	**Saldo (3) Nettofinanzierungssaldo (Saldo 1 + Saldo 2)**							**-5.400,00**		
Finanzierungstätigkeit										
SU 35	**Summe Einzahlungen aus der Finanzierungstätigkeit**							**0,00**		
SU 36	**Summe Auszahlungen aus der Finanzierungstätigkeit**							**0,00**		
SA4	**Saldo (4) Geldfluss aus der Finanzierungstätigkeit (35 – 36)**							**0,00**		
SA5	**Saldo (5) Geldfluss aus der voranschlagswirksamen Gebarung (Saldo 3 + Saldo 4)**							**-5.400,00**		
639	**Sonstige Einrichtungen und Maßnahmen**									
639000	**Instandhaltung Biotope u. Wasserläu fe**									
Operative Gebarung										
2/639000+813000	Erträge aus der Auflösung von Investitionszuschüssen (Kapitaltransfers)	2127			5.000,00			0,00		
SU 21 / 31	**Summe Erträge / Einzahlungen operative Gebarung**				**5.000,00**			**0,00**		
1/639000-613000	INSTANDH. V. WASSERLÄUFEN	2224	3224	24	2.000,00			2.000,00		
1/639000-680000	Planmäßige Abschreibung	2226			6.100,00			0,00		
SU 22 / 32	**Summe Aufwendungen / Auszahlungen operative Gebarung**				**8.100,00**			**2.000,00**		
SA 0 / SA 1	**(0) Nettoergebnis (21 - 22) / (1) Geldfluss operative Gebarung (31 – 32)**				**-3.100,00**			**-2.000,00**		
SU 23	**Summe Haushaltsrücklagen**				**0,00**			**0,00**		
SA00	**Nettoergebnis nach Zuw./Entn. Haushaltsrücklagen (Saldo 0 +/- SU23)**				**-3.100,00**					
Investive Gebarung										
SU 33	**Summe Einzahlungen investive Gebarung**							**0,00**		
SU 34	**Summe Auszahlungen investive Gebarung**							**0,00**		
SA2	**Saldo (2) Geldfluss aus der Investiven Gebarung (33 – 34)**							**0,00**		
SA3	**Saldo (3) Nettofinanzierungssaldo (Saldo 1 + Saldo 2)**							**-2.000,00**		
Finanzierungstätigkeit										
SU 35	**Summe Einzahlungen aus der Finanzierungstätigkeit**							**0,00**		
SU 36	**Summe Auszahlungen aus der Finanzierungstätigkeit**							**0,00**		
SA4	**Saldo (4) Geldfluss aus der Finanzierungstätigkeit (35 – 36)**							**0,00**		

		MVAG EH	MVAG FH	QU	Ergebnisvoranschlag VA 2020	Ergebnisvoranschlag VA 2019	Ergebnisvoranschlag RA 2018	Finanzierungsvoranschlag VA 2020	Finanzierungsvoranschlag VA 2019	Finanzierungsvoranschlag RA 2018
SA5	**Saldo (5) Geldfluss aus der voranschlagswirksamen Gebarung (Saldo 3 + Saldo 4)**							**-2.000,00**		
639010	**Hochwasserschutz KG Gaubitsch**									
Operative Gebarung										
6/639010+829910	Zuführung aus der operativen Gebarung	2116	3116	18	90.000,00			90.000,00		
SU 21 / 31	**Summe Erträge / Einzahlungen operative Gebarung**				**90.000,00**			**90.000,00**		
SU 22 / 32	**Summe Aufwendungen / Auszahlungen operative Gebarung**				**0,00**			**0,00**		
SA 0 / SA 1	**(0) Nettoergebnis (21 - 22) / (1) Geldfluss operative Gebarung (31 – 32)**				**90.000,00**			**90.000,00**		
SU 23	**Summe Haushaltsrücklagen**				**0,00**			**0,00**		
SA00	**Nettoergebnis nach Zuw./Entn. Haushaltsrücklagen (Saldo 0 +/- SU23)**				**90.000,00**					
Investive Gebarung										
6/639010+300000	Förderung Hochwasserschutz - Kapitaltransfers von Bund		3331	33	0,00			288.000,00		
6/639010+301000	Förderung Hochwasserschutz - Kapitaltransfers von Land NÖ		3331	33	0,00			72.000,00		
SU 33	**Summe Einzahlungen investive Gebarung**							**360.000,00**		
5/639010-006000	ERRICHTUNG EINES AUFFANGBECKENS KG:		3412	40	0,00			450.000,00		
SU 34	**Summe Auszahlungen investive Gebarung**							**450.000,00**		
SA2	**Saldo (2) Geldfluss aus der Investiven Gebarung (33 – 34)**							**-90.000,00**		
SA3	**Saldo (3) Nettofinanzierungssaldo (Saldo 1 + Saldo 2)**							**0,00**		
Finanzierungstätigkeit										
SU 35	**Summe Einzahlungen aus der Finanzierungstätigkeit**							**0,00**		
SU 36	**Summe Auszahlungen aus der Finanzierungstätigkeit**							**0,00**		
SA4	**Saldo (4) Geldfluss aus der Finanzierungstätigkeit (35 – 36)**							**0,00**		
SA5	**Saldo (5) Geldfluss aus der voranschlagswirksamen Gebarung (Saldo 3 + Saldo 4)**							**0,00**		
639050	**Retention Siedlungserweiterung Gaubitsch**									
Operative Gebarung										
6/639050+829910	Zuführung aus der operativen Gebarung	2116	3116	18	15.000,00			15.000,00		
SU 21 / 31	**Summe Erträge / Einzahlungen operative Gebarung**				**15.000,00**			**15.000,00**		
SU 22 / 32	**Summe Aufwendungen / Auszahlungen operative Gebarung**				**0,00**			**0,00**		
SA 0 / SA 1	**(0) Nettoergebnis (21 - 22) / (1) Geldfluss operative Gebarung (31 – 32)**				**15.000,00**			**15.000,00**		
SU 23	**Summe Haushaltsrücklagen**				**0,00**			**0,00**		
SA00	**Nettoergebnis nach Zuw./Entn. Haushaltsrücklagen (Saldo 0 +/- SU23)**				**15.000,00**					
Investive Gebarung										
SU 33	**Summe Einzahlungen investive Gebarung**							**0,00**		

		MVAG EH	MVAG FH	QU	Ergebnisvoranschlag VA 2020	Ergebnisvoranschlag VA 2019	Ergebnisvoranschlag RA 2018	Finanzierungsvoranschlag VA 2020	Finanzierungsvoranschlag VA 2019	Finanzierungsvoranschlag RA 2018
5/639050-006000	Errichtung Retentionsmaßnahmen Siedlungserweiterung Gaubitsch		3412	40	0,00			15.000,00		
SU 34	**Summe Auszahlungen investive Gebarung**							**15.000,00**		
SA2	**Saldo (2) Geldfluss aus der Investiven Gebarung (33 – 34)**							**-15.000,00**		
SA3	**Saldo (3) Nettofinanzierungssaldo (Saldo 1 + Saldo 2)**							**0,00**		
Finanzierungstätigkeit										
SU 35	**Summe Einzahlungen aus der Finanzierungstätigkeit**							**0,00**		
SU 36	**Summe Auszahlungen aus der Finanzierungstätigkeit**							**0,00**		
SA4	**Saldo (4) Geldfluss aus der Finanzierungstätigkeit (35 – 36)**							**0,00**		
SA5	**Saldo (5) Geldfluss aus der voranschlagswirksamen Gebarung (Saldo 3 + Saldo 4)**							**0,00**		
64	**Straßenverkehr**									
640	**Einrichtungen und Maßnahmen nach der Straßenverkehrsordnu**									
640000	**Einrichtungen und Maßnahmen nach de r Straßenverkehrsordnu**									
Operative Gebarung										
2/640000+808000	Ersätze Hausnummertafeln	2116	3116	16	100,00			100,00		
2/640000+868000	GEMEINDESTRASSENSTRAFEN	2124	3124	16	500,00			500,00		
SU 21 / 31	**Summe Erträge / Einzahlungen operative Gebarung**				**600,00**			**600,00**		
1/640000-620000	BEITRAG PERSONENBEF.an ÖSTPOST	2222	3222	24	2.900,00			2.900,00		
1/640000-680000	Planmäßige Abschreibung	2226			1.100,00			0,00		
1/640000-757000	Subvention an Polizei	2234	3234	27	200,00			200,00		
SU 22 / 32	**Summe Aufwendungen / Auszahlungen operative Gebarung**				**4.200,00**			**3.100,00**		
SA 0 / SA 1	**(0) Nettoergebnis (21 - 22) / (1) Geldfluss operative Gebarung (31 – 32)**				**-3.600,00**			**-2.500,00**		
SU 23	**Summe Haushaltsrücklagen**				**0,00**			**0,00**		
SA00	**Nettoergebnis nach Zuw./Entn. Haushaltsrücklagen (Saldo 0 +/- SU23)**				**-3.600,00**					
Investive Gebarung										
SU 33	**Summe Einzahlungen investive Gebarung**							**0,00**		
1/640000-050000	ANSCHAFFUNG VERKEHRSREGELUNG UND -SICHERUNG, -ZEICHEN		3412	40	0,00			1.200,00		
SU 34	**Summe Auszahlungen investive Gebarung**							**1.200,00**		
SA2	**Saldo (2) Geldfluss aus der Investiven Gebarung (33 – 34)**							**-1.200,00**		
SA3	**Saldo (3) Nettofinanzierungssaldo (Saldo 1 + Saldo 2)**							**-3.700,00**		
Finanzierungstätigkeit										
SU 35	**Summe Einzahlungen aus der Finanzierungstätigkeit**							**0,00**		
SU 36	**Summe Auszahlungen aus der Finanzierungstätigkeit**							**0,00**		
SA4	**Saldo (4) Geldfluss aus der Finanzierungstätigkeit (35 – 36)**							**0,00**		

		MVAG EH MVAG FH QU	Ergebnisvoranschlag			Finanzierungsvoranschlag		
			VA 2020	VA 2019	RA 2018	VA 2020	VA 2019	RA 2018
SA5	**Saldo (5) Geldfluss aus der voranschlagswirksamen Gebarung (Saldo 3 + Saldo 4)**					**-3.700,00**		

		MVAG EH	MVAG FH	QU	Ergebnisvoranschlag VA 2020	Ergebnisvoranschlag VA 2019	Ergebnisvoranschlag RA 2018	Finanzierungsvoranschlag VA 2020	Finanzierungsvoranschlag VA 2019	Finanzierungsvoranschlag RA 2018
7 Wirtschaftsförderung										
71	**Grundlagenverbesserung in der Land- und Forstwirtschaft**									
710	**Land- und forstwirtschaftlicher Wegebau**									
710000	**Land- und Forstwirtschaftlicher Weg ebau**									
Operative Gebarung										
6/710000+829910	Zuführung aus der operativen Gebarung	2116	3116	18	8.400,00			8.400,00		
6/710000+871000	Bedarfszuweisung IVW3 Güterwege	2121	3121	33	5.500,00			5.500,00		
SU 21 / 31	**Summe Erträge / Einzahlungen operative Gebarung**				**13.900,00**			**13.900,00**		
1/710000-511000	Bezüge Vertragsbedienstete in handw	2211	3211	20	3.600,00			3.600,00		
1/710000-523000	BEZÜGE ARBEITER n. ganzj. beschäfti	2211	3211	20	200,00			200,00		
1/710000-582000	DB ZUM AUSGLEICHSFONDS VB Güterwege	2212	3212	20	100,00			100,00		
1/710000-582100	MITARBEITERVORSOGEKASSA	2212	3212	20	100,00			100,00		
1/710000-582200	DGB VERTRAGSBEDIENSTETE Güterwege	2212	3212	20	800,00			800,00		
1/710000-591000	Dotierung von Rückstellungen für Abfertigungen	2214			100,00			0,00		
1/710000-592000	Dotierung von Rückstellungen für Jubiläumszuwendungen	2214			100,00			0,00		
1/710000-680000	Planmäßige Abschreibung	2226			332.400,00			0,00		
SU 22 / 32	**Summe Aufwendungen / Auszahlungen operative Gebarung**				**337.400,00**			**4.800,00**		
SA 0 / SA 1	**(0) Nettoergebnis (21 - 22) / (1) Geldfluss operative Gebarung (31 – 32)**				**-323.500,00**			**9.100,00**		
SU 23	**Summe Haushaltsrücklagen**				**0,00**			**0,00**		
SA00	**Nettoergebnis nach Zuw./Entn. Haushaltsrücklagen (Saldo 0 +/- SU23)**				**-323.500,00**					
Investive Gebarung										
6/710000+301000	ABB, Kapitaltransfers von Ländern Güterwege		3331	33	0,00			5.500,00		
6/710000+307000	INTERESSENTENBEITRAG GÜTERWEGEBAU		3334	34	0,00			600,00		
SU 33	**Summe Einzahlungen investive Gebarung**							**6.100,00**		
5/710000-002000	Güterwegebau und Sanierung		3412	40	0,00			20.000,00		
SU 34	**Summe Auszahlungen investive Gebarung**							**20.000,00**		
SA2	**Saldo (2) Geldfluss aus der Investiven Gebarung (33 – 34)**							**-13.900,00**		
SA3	**Saldo (3) Nettofinanzierungssaldo (Saldo 1 + Saldo 2)**							**-4.800,00**		
Finanzierungstätigkeit										
SU 35	**Summe Einzahlungen aus der Finanzierungstätigkeit**							**0,00**		
SU 36	**Summe Auszahlungen aus der Finanzierungstätigkeit**							**0,00**		
SA4	**Saldo (4) Geldfluss aus der Finanzierungstätigkeit (35 – 36)**							**0,00**		

		MVAG EH	MVAG FH	QU	Ergebnisvoranschlag VA 2020	Ergebnisvoranschlag VA 2019	Ergebnisvoranschlag RA 2018	Finanzierungsvoranschlag VA 2020	Finanzierungsvoranschlag VA 2019	Finanzierungsvoranschlag RA 2018
SA5	**Saldo (5) Geldfluss aus der voranschlagswirksamen Gebarung (Saldo 3 + Saldo 4)**							**-4.800,00**		
77	**Förderung des Fremdenverkehrs**									
771	**Maßnahmen zur Förderung des Fremdenverkehrs**									
771000	**Maßnahmen zur Förderung des Fremden verkehrs**									
Operative Gebarung										
SU 21 / 31	**Summe Erträge / Einzahlungen operative Gebarung**				**0,00**			**0,00**		
1/771000-757000	BEITR.FREMD.VERK.-div. Migliedschaften REV, TILL, Leader, usw.	2234	3234	27	8.000,00			8.000,00		
SU 22 / 32	**Summe Aufwendungen / Auszahlungen operative Gebarung**				**8.000,00**			**8.000,00**		
SA 0 / SA 1	**(0) Nettoergebnis (21 - 22) / (1) Geldfluss operative Gebarung (31 – 32)**				**-8.000,00**			**-8.000,00**		
SU 23	**Summe Haushaltsrücklagen**				**0,00**			**0,00**		
SA00	**Nettoergebnis nach Zuw./Entn. Haushaltsrücklagen (Saldo 0 +/- SU23)**				**-8.000,00**					
Investive Gebarung										
SU 33	**Summe Einzahlungen investive Gebarung**							**0,00**		
SU 34	**Summe Auszahlungen investive Gebarung**							**0,00**		
SA2	**Saldo (2) Geldfluss aus der Investiven Gebarung (33 – 34)**							**0,00**		
SA3	**Saldo (3) Nettofinanzierungssaldo (Saldo 1 + Saldo 2)**							**-8.000,00**		
Finanzierungstätigkeit										
SU 35	**Summe Einzahlungen aus der Finanzierungstätigkeit**							**0,00**		
SU 36	**Summe Auszahlungen aus der Finanzierungstätigkeit**							**0,00**		
SA4	**Saldo (4) Geldfluss aus der Finanzierungstätigkeit (35 – 36)**							**0,00**		
SA5	**Saldo (5) Geldfluss aus der voranschlagswirksamen Gebarung (Saldo 3 + Saldo 4)**							**-8.000,00**		

		MVAG EH	MVAG FH	QU	Ergebnisvoranschlag VA 2020	Ergebnisvoranschlag VA 2019	Ergebnisvoranschlag RA 2018	Finanzierungsvoranschlag VA 2020	Finanzierungsvoranschlag VA 2019	Finanzierungsvoranschlag RA 2018
8 Dienstleistungen										
81	**Öffentliche Einrichtungen (soweit nicht dem Abschnitt 85 zuzuordnen)**									
812	**WC-Anlagen**									
812000	**WC-Anlagen**									
Operative Gebarung										
SU 21 / 31	**Summe Erträge / Einzahlungen operative Gebarung**				**0,00**			**0,00**		
1/812000-680000	Planmäßige Abschreibung	2226			3.000,00			0,00		
SU 22 / 32	**Summe Aufwendungen / Auszahlungen operative Gebarung**				**3.000,00**			**0,00**		
SA 0 / SA 1	**(0) Nettoergebnis (21 - 22) / (1) Geldfluss operative Gebarung (31 – 32)**				**-3.000,00**			**0,00**		
SU 23	**Summe Haushaltsrücklagen**				**0,00**			**0,00**		
SA00	**Nettoergebnis nach Zuw./Entn. Haushaltsrücklagen (Saldo 0 +/- SU23)**				**-3.000,00**					
Investive Gebarung										
SU 33	**Summe Einzahlungen investive Gebarung**							**0,00**		
SU 34	**Summe Auszahlungen investive Gebarung**							**0,00**		
SA2	**Saldo (2) Geldfluss aus der Investiven Gebarung (33 – 34)**							**0,00**		
SA3	**Saldo (3) Nettofinanzierungssaldo (Saldo 1 + Saldo 2)**							**0,00**		
Finanzierungstätigkeit										
SU 35	**Summe Einzahlungen aus der Finanzierungstätigkeit**							**0,00**		
SU 36	**Summe Auszahlungen aus der Finanzierungstätigkeit**							**0,00**		
SA4	**Saldo (4) Geldfluss aus der Finanzierungstätigkeit (35 – 36)**							**0,00**		
SA5	**Saldo (5) Geldfluss aus der voranschlagswirksamen Gebarung (Saldo 3 + Saldo 4)**							**0,00**		
813	**Müllbeseitigung**									
813000	**Müllbeseitigung**									
Operative Gebarung										
2/813000+852000	MÜLLBESEITIGUNGSGEBÜHREN	2113	3113	12	68.400,00			68.400,00		
2/813000+853000	GAUL GUTHABEN MÜLL	2111	3111	10	4.800,00			4.800,00		
SU 21 / 31	**Summe Erträge / Einzahlungen operative Gebarung**				**73.200,00**			**73.200,00**		
1/813000-510000	BEZÜGE DER VERTRAGSBEDIENSTETEN - B	2211	3211	20	9.700,00			9.700,00		
1/813000-511000	BEZÜGE DER VERTRAGSBEDIENSTETEN IN	2211	3211	20	8.500,00			8.500,00		
1/813000-523000	BEZÜGE ARBEITER nicht ganzj. beschä	2211	3211	20	1.100,00			1.100,00		
1/813000-582000	DGB ZUM AUSGLEICHSFONDS VERTRAGSBED	2212	3212	20	800,00			800,00		
1/813000-582100	MITARBEITERVORSOGEKASSA MÜLL	2212	3212	20	500,00			500,00		

		MVAG EH	MVAG FH	QU	Ergebnisvoranschlag VA 2020	Ergebnisvoranschlag VA 2019	Ergebnisvoranschlag RA 2018	Finanzierungsvoranschlag VA 2020	Finanzierungsvoranschlag VA 2019	Finanzierungsvoranschlag RA 2018
1/813000-582200	DGB SOZIALVERSICHERUNG VERTRAGSBEDI	2212	3212	20	4.100,00			4.100,00		
1/813000-591000	Dotierung von Rückstellungen für Abfertigungen	2214			100,00			0,00		
1/813000-592000	Dotierung von Rückstellungen für Jubiläumszuwendungen	2214			400,00			0,00		
1/813000-600000	STROM SAMMELZENTREN	2222	3222	24	600,00			600,00		
1/813000-614000	PROBLEMSTOFFLAGE INSTANDHALTUNG GEB	2224	3224	24	200,00			200,00		
1/813000-620000	TRANSPORTKOSTEN	2222	3222	24	23.000,00			23.000,00		
1/813000-680000	Planmäßige Abschreibung	2226			500,00			0,00		
1/813000-711000	GEBÜHREN FÜR BENÜTZUNG V. GEMEINDEEINRICHTUNGEN (WASSER, KANAL, MÜLL)	2225	3225	24	100,00			100,00		
1/813000-728000	ENTGELTE FÜR MÜLLENTSORGUNG	2225	3225	24	30.000,00			30.000,00		
1/813000-729100	PROBLEMSTOFFE	2225	3225	24	8.200,00			8.200,00		
1/813000-752000	BEITR. MÜLLBESEITIGUNGSVERBAND	2231	3231	26	600,00			600,00		
SU 22 / 32	**Summe Aufwendungen / Auszahlungen operative Gebarung**				**88.400,00**			**87.400,00**		
SA 0 / SA 1	**(0) Nettoergebnis (21 - 22) / (1) Geldfluss operative Gebarung (31 – 32)**				**-15.200,00**			**-14.200,00**		
SU 23	**Summe Haushaltsrücklagen**				**0,00**			**0,00**		
SA00	**Nettoergebnis nach Zuw./Entn. Haushaltsrücklagen (Saldo 0 +/- SU23)**				**-15.200,00**					
Investive Gebarung										
SU 33	**Summe Einzahlungen investive Gebarung**							**0,00**		
1/813000-042000	MÜLLTONNEN U. MÜLLSTÄNDER		3415	41	0,00			4.500,00		
SU 34	**Summe Auszahlungen investive Gebarung**							**4.500,00**		
SA2	**Saldo (2) Geldfluss aus der Investiven Gebarung (33 – 34)**							**-4.500,00**		
SA3	**Saldo (3) Nettofinanzierungssaldo (Saldo 1 + Saldo 2)**							**-18.700,00**		
Finanzierungstätigkeit										
SU 35	**Summe Einzahlungen aus der Finanzierungstätigkeit**							**0,00**		
SU 36	**Summe Auszahlungen aus der Finanzierungstätigkeit**							**0,00**		
SA4	**Saldo (4) Geldfluss aus der Finanzierungstätigkeit (35 – 36)**							**0,00**		
SA5	**Saldo (5) Geldfluss aus der voranschlagswirksamen Gebarung (Saldo 3 + Saldo 4)**							**-18.700,00**		
813100	**Müllbeseitigung**									
Operative Gebarung										
2/813100+852000	ABFALLBEHANDLUNGSABGABE	2113	3113	12	14.300,00			14.300,00		
SU 21 / 31	**Summe Erträge / Einzahlungen operative Gebarung**				**14.300,00**			**14.300,00**		
SU 22 / 32	**Summe Aufwendungen / Auszahlungen operative Gebarung**				**0,00**			**0,00**		
SA 0 / SA 1	**(0) Nettoergebnis (21 - 22) / (1) Geldfluss operative Gebarung (31 – 32)**				**14.300,00**			**14.300,00**		

		MVAG EH	MVAG FH	QU	Ergebnisvoranschlag VA 2020	Ergebnisvoranschlag VA 2019	Ergebnisvoranschlag RA 2018	Finanzierungsvoranschlag VA 2020	Finanzierungsvoranschlag VA 2019	Finanzierungsvoranschlag RA 2018
SU 23	**Summe Haushaltsrücklagen**				**0,00**			**0,00**		
SA00	**Nettoergebnis nach Zuw./Entn. Haushaltsrücklagen (Saldo 0 +/- SU23)**				**14.300,00**					
Investive Gebarung										
SU 33	**Summe Einzahlungen investive Gebarung**							**0,00**		
SU 34	**Summe Auszahlungen investive Gebarung**							**0,00**		
SA2	**Saldo (2) Geldfluss aus der Investiven Gebarung (33 – 34)**							**0,00**		
SA3	**Saldo (3) Nettofinanzierungssaldo (Saldo 1 + Saldo 2)**							**14.300,00**		
Finanzierungstätigkeit										
SU 35	**Summe Einzahlungen aus der Finanzierungstätigkeit**							**0,00**		
SU 36	**Summe Auszahlungen aus der Finanzierungstätigkeit**							**0,00**		
SA4	**Saldo (4) Geldfluss aus der Finanzierungstätigkeit (35 – 36)**							**0,00**		
SA5	**Saldo (5) Geldfluss aus der voranschlagswirksamen Gebarung (Saldo 3 + Saldo 4)**							**14.300,00**		
815	**Park- und Gartenanlagen, Kinderspielplätze**									
815000	**Park- und Gartenanlagen, Kinderspie lplätze**									
Operative Gebarung										
SU 21 / 31	**Summe Erträge / Einzahlungen operative Gebarung**				**0,00**			**0,00**		
1/815000-619000	INSTANDHALTUNG V. KINDERSPIELPLÄTZEN	2224	3224	24	1.000,00			1.000,00		
SU 22 / 32	**Summe Aufwendungen / Auszahlungen operative Gebarung**				**1.000,00**			**1.000,00**		
SA 0 / SA 1	**(0) Nettoergebnis (21 - 22) / (1) Geldfluss operative Gebarung (31 – 32)**				**-1.000,00**			**-1.000,00**		
SU 23	**Summe Haushaltsrücklagen**				**0,00**			**0,00**		
SA00	**Nettoergebnis nach Zuw./Entn. Haushaltsrücklagen (Saldo 0 +/- SU23)**				**-1.000,00**					
Investive Gebarung										
SU 33	**Summe Einzahlungen investive Gebarung**							**0,00**		
SU 34	**Summe Auszahlungen investive Gebarung**							**0,00**		
SA2	**Saldo (2) Geldfluss aus der Investiven Gebarung (33 – 34)**							**0,00**		
SA3	**Saldo (3) Nettofinanzierungssaldo (Saldo 1 + Saldo 2)**							**-1.000,00**		
Finanzierungstätigkeit										
SU 35	**Summe Einzahlungen aus der Finanzierungstätigkeit**							**0,00**		
SU 36	**Summe Auszahlungen aus der Finanzierungstätigkeit**							**0,00**		
SA4	**Saldo (4) Geldfluss aus der Finanzierungstätigkeit (35 – 36)**							**0,00**		
SA5	**Saldo (5) Geldfluss aus der voranschlagswirksamen Gebarung (Saldo 3 + Saldo 4)**							**-1.000,00**		

		MVAG EH	MVAG FH	QU	Ergebnisvoranschlag VA 2020	Ergebnisvoranschlag VA 2019	Ergebnisvoranschlag RA 2018	Finanzierungsvoranschlag VA 2020	Finanzierungsvoranschlag VA 2019	Finanzierungsvoranschlag RA 2018
816	**Öffentliche Beleuchtung und öffentliche Uhren**									
816000	**Öffentliche Beleuchtung und öffentl iche Uhren**									
Operative Gebarung										
2/816000+828000	STROMGUTHABEN BELEUCHTUNG	2116	3116	18	300,00			300,00		
SU 21 / 31	**Summe Erträge / Einzahlungen operative Gebarung**				**300,00**			**300,00**		
1/816000-511000	BEZÜGE DER VERTRAGSBEDIENSTETEN IN	2211	3211	20	4.300,00			4.300,00		
1/816000-523000	BEZÜGE ARBEITER n. ganzj. BESCHÄFTI	2211	3211	20	500,00			500,00		
1/816000-582000	DGB ZUM AUSGLEICHSFONDS VERTRAGSBED	2212	3212	20	200,00			200,00		
1/816000-582100	MITARBEITERVORSORGEKASSA Ortsbeleuc	2212	3212	20	100,00			100,00		
1/816000-582200	DGB SOZIALVERSICHERUNG VERTRAGSBEDI	2212	3212	20	1.000,00			1.000,00		
1/816000-591000	Dotierung von Rückstellungen für Abfertigungen	2214			100,00			0,00		
1/816000-592000	Dotierung von Rückstellungen für Jubiläumszuwendungen	2214			100,00			0,00		
1/816000-600000	STROMVERBRAUCH	2222	3222	24	12.000,00			12.000,00		
1/816000-619000	INSTANDH.D.STRASSENBELEUCHTUNG	2224	3224	24	2.000,00			2.000,00		
1/816000-680000	Planmäßige Abschreibung	2226			10.000,00			0,00		
SU 22 / 32	**Summe Aufwendungen / Auszahlungen operative Gebarung**				**30.300,00**			**20.100,00**		
SA 0 / SA 1	**(0) Nettoergebnis (21 - 22) / (1) Geldfluss operative Gebarung (31 – 32)**				**-30.000,00**			**-19.800,00**		
SU 23	**Summe Haushaltsrücklagen**				**0,00**			**0,00**		
SA00	**Nettoergebnis nach Zuw./Entn. Haushaltsrücklagen (Saldo 0 +/- SU23)**				**-30.000,00**					
Investive Gebarung										
SU 33	**Summe Einzahlungen investive Gebarung**							**0,00**		
SU 34	**Summe Auszahlungen investive Gebarung**							**0,00**		
SA2	**Saldo (2) Geldfluss aus der Investiven Gebarung (33 – 34)**							**0,00**		
SA3	**Saldo (3) Nettofinanzierungssaldo (Saldo 1 + Saldo 2)**							**-19.800,00**		
Finanzierungstätigkeit										
SU 35	**Summe Einzahlungen aus der Finanzierungstätigkeit**							**0,00**		
SU 36	**Summe Auszahlungen aus der Finanzierungstätigkeit**							**0,00**		
SA4	**Saldo (4) Geldfluss aus der Finanzierungstätigkeit (35 – 36)**							**0,00**		
SA5	**Saldo (5) Geldfluss aus der voranschlagswirksamen Gebarung (Saldo 3 + Saldo 4)**							**-19.800,00**		

		MVAG EH	MVAG FH	QU	Ergebnisvoranschlag VA 2020	Ergebnisvoranschlag VA 2019	Ergebnisvoranschlag RA 2018	Finanzierungsvoranschlag VA 2020	Finanzierungsvoranschlag VA 2019	Finanzierungsvoranschlag RA 2018
817	**Friedhöfe (einschließlich Einsegnungshallen und Krematorien)**									
817000	**Friedhöfe (einschließlich Einsegnun gshallen und Krematorien)**									
Operative Gebarung										
2/817000+852100	BEGRÄBNIS-U.LEICHENKAMMERGEBÜH	2113	3113	12	900,00			900,00		
SU 21 / 31	**Summe Erträge / Einzahlungen operative Gebarung**				**900,00**			**900,00**		
1/817000-511000	GELDBEZÜGE D. VERTRAGSBED. (Reinigu	2211	3211	20	1.800,00			1.800,00		
1/817000-523000	Bezüge Arb.nicht ganzj.Besch.	2211	3211	20	100,00			100,00		
1/817000-582000	DB FA - REINIGUNG AUFBAHRUNGSHALLE	2212	3212	20	200,00			200,00		
1/817000-582100	MITARBEITERVORSOGEKASSA	2212	3212	20	100,00			100,00		
1/817000-582200	DGB - SV REINIGUNG AUFBAHRUNGSHALLE	2212	3212	20	400,00			400,00		
1/817000-600000	BELEUCHTUNG	2222	3222	24	400,00			400,00		
1/817000-614000	INSTANDH.D.AUFBAHRUNGSHALLE	2224	3224	24	500,00			500,00		
1/817000-680000	Planmäßige Abschreibung	2226			400,00			0,00		
SU 22 / 32	**Summe Aufwendungen / Auszahlungen operative Gebarung**				**3.900,00**			**3.500,00**		
SA 0 / SA 1	**(0) Nettoergebnis (21 - 22) / (1) Geldfluss operative Gebarung (31 – 32)**				**-3.000,00**			**-2.600,00**		
SU 23	**Summe Haushaltsrücklagen**				**0,00**			**0,00**		
SA00	**Nettoergebnis nach Zuw./Entn. Haushaltsrücklagen (Saldo 0 +/- SU23)**				**-3.000,00**					
Investive Gebarung										
SU 33	**Summe Einzahlungen investive Gebarung**							**0,00**		
SU 34	**Summe Auszahlungen investive Gebarung**							**0,00**		
SA2	**Saldo (2) Geldfluss aus der Investiven Gebarung (33 – 34)**							**0,00**		
SA3	**Saldo (3) Nettofinanzierungssaldo (Saldo 1 + Saldo 2)**							**-2.600,00**		
Finanzierungstätigkeit										
SU 35	**Summe Einzahlungen aus der Finanzierungstätigkeit**							**0,00**		
SU 36	**Summe Auszahlungen aus der Finanzierungstätigkeit**							**0,00**		
SA4	**Saldo (4) Geldfluss aus der Finanzierungstätigkeit (35 – 36)**							**0,00**		
SA5	**Saldo (5) Geldfluss aus der voranschlagswirksamen Gebarung (Saldo 3 + Saldo 4)**							**-2.600,00**		

		MVAG EH	MVAG FH	QU	Ergebnisvoranschlag VA 2020	Ergebnisvoranschlag VA 2019	Ergebnisvoranschlag RA 2018	Finanzierungsvoranschlag VA 2020	Finanzierungsvoranschlag VA 2019	Finanzierungsvoranschlag RA 2018
82	**Betriebsähnliche Einrichtungen und Betriebe**									
820	**Wirtschaftshöfe**									
820000	**Wirtschaftshöfe**									
Operative Gebarung										
2/820000+816000	KOSTENBEITRÄGE f. SONSTIGE LEISTUNG	2114	3114	13	300,00			300,00		
SU 21 / 31	**Summe Erträge / Einzahlungen operative Gebarung**				**300,00**			**300,00**		
1/820000-402000	ANKAUF VON WERKZEUG	2221	3221	23	1.000,00			1.000,00		
1/820000-452000	TREIBSTOFFE	2221	3221	23	2.000,00			2.000,00		
1/820000-453000	Treibstoffe f. Rasenmäher	2221	3221	23	1.500,00			1.500,00		
1/820000-454000	REINIGUNG	2221	3221	23	300,00			300,00		
1/820000-511000	Bezüge der Vertragsbediensteten in	2211	3211	20	13.600,00			13.600,00		
1/820000-523000	BEZÜGE ARBEITNEHMER nicht ganzj. b	2211	3211	20	6.200,00			6.200,00		
1/820000-582000	DB ZUM AUSGLEICHSFONDS F VERTRAGSBE	2212	3212	20	800,00			800,00		
1/820000-582100	MITARBEITERVORSORGEKASSA Bauhof	2212	3212	20	300,00			300,00		
1/820000-582200	DB VERTRAGSBEDIENSTETE	2212	3212	20	5.400,00			5.400,00		
1/820000-591000	Dotierung von Rückstellungen für Abfertigungen	2214			300,00			0,00		
1/820000-592000	Dotierung von Rückstellungen für Jubiläumszuwendungen	2214			100,00			0,00		
1/820000-600000	STROM BAUHOF	2222	3222	24	1.700,00			1.700,00		
1/820000-614000	Instandhaltung Gebäude	2224	3224	24	2.000,00			2.000,00		
1/820000-616000	INSTANDHALTUNG VON MASCHINEN	2224	3224	24	7.500,00			7.500,00		
1/820000-617000	Instandhaltung der Fahrzeuge	2224	3224	24	800,00			800,00		
1/820000-670000	VERSICHERUNGEN	2222	3222	24	2.700,00			2.700,00		
1/820000-680000	Planmäßige Abschreibung	2226			10.400,00			0,00		
1/820000-729000	SONSTIGE AUSGABEN Bauhof	2225	3225	24	100,00			100,00		
SU 22 / 32	**Summe Aufwendungen / Auszahlungen operative Gebarung**				**56.700,00**			**45.900,00**		
SA 0 / SA 1	**(0) Nettoergebnis (21 - 22) / (1) Geldfluss operative Gebarung (31 – 32)**				**-56.400,00**			**-45.600,00**		
SU 23	**Summe Haushaltsrücklagen**				**0,00**			**0,00**		
SA00	**Nettoergebnis nach Zuw./Entn. Haushaltsrücklagen (Saldo 0 +/- SU23)**				**-56.400,00**					
Investive Gebarung										
SU 33	**Summe Einzahlungen investive Gebarung**							**0,00**		
1/820000-020000	ANKAUF VON MASCHINEN (WERKSTÄT		3414	41	0,00			1.200,00		

		MVAG EH	MVAG FH	QU	Ergebnisvoranschlag VA 2020	Ergebnisvoranschlag VA 2019	Ergebnisvoranschlag RA 2018	Finanzierungsvoranschlag VA 2020	Finanzierungsvoranschlag VA 2019	Finanzierungsvoranschlag RA 2018
1/820000-042000	Bauhof - Instandhaltung der Einrich		3415	41	0,00			300,00		
SU 34	**Summe Auszahlungen investive Gebarung**							**1.500,00**		
SA2	**Saldo (2) Geldfluss aus der Investiven Gebarung (33 – 34)**							**-1.500,00**		
SA3	**Saldo (3) Nettofinanzierungssaldo (Saldo 1 + Saldo 2)**							**-47.100,00**		
Finanzierungstätigkeit										
SU 35	**Summe Einzahlungen aus der Finanzierungstätigkeit**							**0,00**		
SU 36	**Summe Auszahlungen aus der Finanzierungstätigkeit**							**0,00**		
SA4	**Saldo (4) Geldfluss aus der Finanzierungstätigkeit (35 – 36)**							**0,00**		
SA5	**Saldo (5) Geldfluss aus der voranschlagswirksamen Gebarung (Saldo 3 + Saldo 4)**							**-47.100,00**		
821	**Fuhrpark**									
821000	**Fuhrpark**									
Operative Gebarung										
2/821000+816000	KOSTENBEITRÄGE STROMGLEITER	2114	3114	13	10.200,00			10.200,00		
SU 21 / 31	**Summe Erträge / Einzahlungen operative Gebarung**				**10.200,00**			**10.200,00**		
1/821000-617000	INSTANDHALTUNG STROMGLEITER	2224	3224	24	2.000,00			2.000,00		
1/821000-670000	VERSICHERUNG STROMGLEITER	2222	3222	24	2.700,00			2.700,00		
1/821000-705000	LEASINGRATE FÜR STROMGLEITER	2223	3223	24	7.800,00			7.800,00		
SU 22 / 32	**Summe Aufwendungen / Auszahlungen operative Gebarung**				**12.500,00**			**12.500,00**		
SA 0 / SA 1	**(0) Nettoergebnis (21 - 22) / (1) Geldfluss operative Gebarung (31 – 32)**				**-2.300,00**			**-2.300,00**		
SU 23	**Summe Haushaltsrücklagen**				**0,00**			**0,00**		
SA00	**Nettoergebnis nach Zuw./Entn. Haushaltsrücklagen (Saldo 0 +/- SU23)**				**-2.300,00**					
Investive Gebarung										
SU 33	**Summe Einzahlungen investive Gebarung**							**0,00**		
SU 34	**Summe Auszahlungen investive Gebarung**							**0,00**		
SA2	**Saldo (2) Geldfluss aus der Investiven Gebarung (33 – 34)**							**0,00**		
SA3	**Saldo (3) Nettofinanzierungssaldo (Saldo 1 + Saldo 2)**							**-2.300,00**		
Finanzierungstätigkeit										
SU 35	**Summe Einzahlungen aus der Finanzierungstätigkeit**							**0,00**		
SU 36	**Summe Auszahlungen aus der Finanzierungstätigkeit**							**0,00**		
SA4	**Saldo (4) Geldfluss aus der Finanzierungstätigkeit (35 – 36)**							**0,00**		
SA5	**Saldo (5) Geldfluss aus der voranschlagswirksamen Gebarung (Saldo 3 + Saldo 4)**							**-2.300,00**		

		MVAG EH	MVAG FH	QU	Ergebnisvoranschlag VA 2020	Ergebnisvoranschlag VA 2019	Ergebnisvoranschlag RA 2018	Finanzierungsvoranschlag VA 2020	Finanzierungsvoranschlag VA 2019	Finanzierungsvoranschlag RA 2018
84	**Liegenschaften, Wohn- und Geschäftsgebäude**									
840	**Grundbesitz**									
840000	**Grundbesitz**									
Operative Gebarung										
2/840000+811000	ERLÖSE AUS VERPACHTUNGEN	2115	3115	14	15.800,00			15.800,00		
SU 21 / 31	**Summe Erträge / Einzahlungen operative Gebarung**				**15.800,00**			**15.800,00**		
1/840000-711000	STEUERN UND ABGABEN (AUSGABEN)	2225	3225	24	2.600,00			2.600,00		
1/840000-729000	SONSTIGE AUSGABEN	2225	3225	24	100,00			100,00		
SU 22 / 32	**Summe Aufwendungen / Auszahlungen operative Gebarung**				**2.700,00**			**2.700,00**		
SA 0 / SA 1	**(0) Nettoergebnis (21 - 22) / (1) Geldfluss operative Gebarung (31 – 32)**				**13.100,00**			**13.100,00**		
SU 23	**Summe Haushaltsrücklagen**				**0,00**			**0,00**		
SA00	**Nettoergebnis nach Zuw./Entn. Haushaltsrücklagen (Saldo 0 +/- SU23)**				**13.100,00**					
Investive Gebarung										
2/840000+001100	VERKAUF VON GRUNDSTÜCKEN		3312	30	0,00			30.000,00		
SU 33	**Summe Einzahlungen investive Gebarung**							**30.000,00**		
1/840000-001000	ANKAUF VON GRUNDSTÜCKEN		3412	40	0,00			80.000,00		
SU 34	**Summe Auszahlungen investive Gebarung**							**80.000,00**		
SA2	**Saldo (2) Geldfluss aus der Investiven Gebarung (33 – 34)**							**-50.000,00**		
SA3	**Saldo (3) Nettofinanzierungssaldo (Saldo 1 + Saldo 2)**							**-36.900,00**		
Finanzierungstätigkeit										
SU 35	**Summe Einzahlungen aus der Finanzierungstätigkeit**							**0,00**		
SU 36	**Summe Auszahlungen aus der Finanzierungstätigkeit**							**0,00**		
SA4	**Saldo (4) Geldfluss aus der Finanzierungstätigkeit (35 – 36)**							**0,00**		
SA5	**Saldo (5) Geldfluss aus der voranschlagswirksamen Gebarung (Saldo 3 + Saldo 4)**							**-36.900,00**		
842	**Waldbesitz (soweit nicht bei 866)**									
842000	**Waldbesitz (soweit nicht bei 866)**									
Operative Gebarung										
2/842000+810000	ERLÖS AUS HOLZVERKAUF	2114	3114	13	200,00			200,00		
SU 21 / 31	**Summe Erträge / Einzahlungen operative Gebarung**				**200,00**			**200,00**		
1/842000-610000	PFLEGE DER WALDGRUNDSTÜCKE	2224	3224	24	4.000,00			4.000,00		
SU 22 / 32	**Summe Aufwendungen / Auszahlungen operative Gebarung**				**4.000,00**			**4.000,00**		
SA 0 / SA 1	**(0) Nettoergebnis (21 - 22) / (1) Geldfluss operative Gebarung (31 – 32)**				**-3.800,00**			**-3.800,00**		
SU 23	**Summe Haushaltsrücklagen**				**0,00**			**0,00**		
SA00	**Nettoergebnis nach Zuw./Entn. Haushaltsrücklagen (Saldo 0 +/- SU23)**				**-3.800,00**					

		MVAG EH MVAG FH QU	Ergebnisvoranschlag VA 2020	Ergebnisvoranschlag VA 2019	Ergebnisvoranschlag RA 2018	Finanzierungsvoranschlag VA 2020	Finanzierungsvoranschlag VA 2019	Finanzierungsvoranschlag RA 2018
Investive Gebarung								
SU 33	**Summe Einzahlungen investive Gebarung**					**0,00**		
SU 34	**Summe Auszahlungen investive Gebarung**					**0,00**		
SA2	**Saldo (2) Geldfluss aus der Investiven Gebarung (33 – 34)**					**0,00**		
SA3	**Saldo (3) Nettofinanzierungssaldo (Saldo 1 + Saldo 2)**					**-3.800,00**		
Finanzierungstätigkeit								
SU 35	**Summe Einzahlungen aus der Finanzierungstätigkeit**					**0,00**		
SU 36	**Summe Auszahlungen aus der Finanzierungstätigkeit**					**0,00**		
SA4	**Saldo (4) Geldfluss aus der Finanzierungstätigkeit (35 – 36)**					**0,00**		
SA5	**Saldo (5) Geldfluss aus der voranschlagswirksamen Gebarung (Saldo 3 + Saldo 4)**					**-3.800,00**		
846	**Wohn- und Geschäftsgebäude (soweit nicht bei 853)**							
846000	**Wohn- und Geschäftsgebäude (soweit nicht bei 853)**							
Operative Gebarung								
SU 21 / 31	**Summe Erträge / Einzahlungen operative Gebarung**		**0,00**			**0,00**		
1/846000-680000	Planmäßige Abschreibung	2226	3.500,00			0,00		
SU 22 / 32	**Summe Aufwendungen / Auszahlungen operative Gebarung**		**3.500,00**			**0,00**		
SA 0 / SA 1	**(0) Nettoergebnis (21 - 22) / (1) Geldfluss operative Gebarung (31 – 32)**		**-3.500,00**			**0,00**		
SU 23	**Summe Haushaltsrücklagen**		**0,00**			**0,00**		
SA00	**Nettoergebnis nach Zuw./Entn. Haushaltsrücklagen (Saldo 0 +/- SU23)**		**-3.500,00**					
Investive Gebarung								
SU 33	**Summe Einzahlungen investive Gebarung**					**0,00**		
SU 34	**Summe Auszahlungen investive Gebarung**					**0,00**		
SA2	**Saldo (2) Geldfluss aus der Investiven Gebarung (33 – 34)**					**0,00**		
SA3	**Saldo (3) Nettofinanzierungssaldo (Saldo 1 + Saldo 2)**					**0,00**		
Finanzierungstätigkeit								
SU 35	**Summe Einzahlungen aus der Finanzierungstätigkeit**					**0,00**		
SU 36	**Summe Auszahlungen aus der Finanzierungstätigkeit**					**0,00**		
SA4	**Saldo (4) Geldfluss aus der Finanzierungstätigkeit (35 – 36)**					**0,00**		
SA5	**Saldo (5) Geldfluss aus der voranschlagswirksamen Gebarung (Saldo 3 + Saldo 4)**					**0,00**		
85	**Betriebe mit marktbestimmter Tätigkeit**							
850	**Betriebe der Wasserversorgung**							
850000	**Betriebe der Wasserversorung**							
Operative Gebarung								
2/850000+813000	Erträge aus der Auflösung von Investitionszuschüssen (Kapitaltransfers)	2127	4.000,00			0,00		

		MVAG EH	MVAG FH	QU	Ergebnisvoranschlag VA 2020	Ergebnisvoranschlag VA 2019	Ergebnisvoranschlag RA 2018	Finanzierungsvoranschlag VA 2020	Finanzierungsvoranschlag VA 2019	Finanzierungsvoranschlag RA 2018
2/850000+816000	KOSTENERSÄTZE	2114	3114	13	100,00			100,00		
2/850000+852100	WASSERMESSERGEBÜHREN (ZÄHLERMIE	2113	3113	12	21.900,00			21.900,00		
2/850000+852200	WASSERBEZUGSGEBÜHREN	2113	3113	12	77.000,00			77.000,00		
SU 21 / 31	**Summe Erträge / Einzahlungen operative Gebarung**				**103.000,00**			**99.000,00**		
1/850000-413000	WASSERANKAUF	2221	3221	23	59.500,00			59.500,00		
1/850000-510000	BEZÜGE DER VERTRAGSBEDIENSTETEN (Bu	2211	3211	20	26.200,00			26.200,00		
1/850000-511000	BEZÜGE DER VERTRAGSBEDIENSTETEN IN	2211	3211	20	8.900,00			8.900,00		
1/850000-523000	BEZÜGE ARBEITER nicht ganzjährig be	2211	3211	20	800,00			800,00		
1/850000-582000	DGB ZUM AUSGLEICHSFONDS GEMEINDEBED	2212	3212	20	1.400,00			1.400,00		
1/850000-582100	MITARBEITERVORSORGEKASSA WASSER	2212	3212	20	400,00			400,00		
1/850000-582200	DGB SOZIALVERSICHERUNG GEMEINDEBEDI	2212	3212	20	7.700,00			7.700,00		
1/850000-591000	Dotierung von Rückstellungen für Abfertigungen	2214			200,00			0,00		
1/850000-592000	Dotierung von Rückstellungen für Jubiläumszuwendungen	2214			400,00			0,00		
1/850000-600000	Stromverbrauch	2222	3222	24	200,00			200,00		
1/850000-618000	INSTANDHALTUNG V.WASSERZÄHLERN	2224	3224	24	2.000,00			2.000,00		
1/850000-619000	INSTANDH.V.SONDERANL.(SPEICHER	2224	3224	24	1.000,00			1.000,00		
1/850000-640000	PRÜFUNGSKOSTEN	2222	3222	24	800,00			800,00		
1/850000-650000	ZINSEN NÖ WASSERWIRTSCHAFTSFONDS	2241	3241	25	100,00			100,00		
1/850000-670000	VERSICHERUNGEN	2222	3222	24	800,00			800,00		
1/850000-680000	Planmäßige Abschreibung	2226			5.500,00			0,00		
1/850000-710000	ENTRICHTUNG GEBRAUCHSABGABE WASSER	2225	3225	24	4.000,00			4.000,00		
1/850000-720000	Kostenersätze Verwaltung	2225	3225	24	5.000,00			5.000,00		
SU 22 / 32	**Summe Aufwendungen / Auszahlungen operative Gebarung**				**124.900,00**			**118.800,00**		
SA 0 / SA 1	**(0) Nettoergebnis (21 - 22) / (1) Geldfluss operative Gebarung (31 – 32)**				**-21.900,00**			**-19.800,00**		
SU 23	**Summe Haushaltsrücklagen**				**0,00**			**0,00**		
SA00	**Nettoergebnis nach Zuw./Entn. Haushaltsrücklagen (Saldo 0 +/- SU23)**				**-21.900,00**					
Investive Gebarung										
2/850000+307000	Wasseranschlussabgabe		3334	34	0,00			15.000,00		
2/850000+307100	Wasseranschlussergänzungsabgabe		3334	34	0,00			6.000,00		
SU 33	**Summe Einzahlungen investive Gebarung**							**21.000,00**		
SU 34	**Summe Auszahlungen investive Gebarung**							**0,00**		

		MVAG EH	MVAG FH	QU	Ergebnisvoranschlag VA 2020	Ergebnisvoranschlag VA 2019	Ergebnisvoranschlag RA 2018	Finanzierungsvoranschlag VA 2020	Finanzierungsvoranschlag VA 2019	Finanzierungsvoranschlag RA 2018
SA2	**Saldo (2) Geldfluss aus der Investiven Gebarung (33 – 34)**							**21.000,00**		
SA3	**Saldo (3) Nettofinanzierungssaldo (Saldo 1 + Saldo 2)**							**1.200,00**		
Finanzierungstätigkeit										
SU 35	**Summe Einzahlungen aus der Finanzierungstätigkeit**							**0,00**		
1/850000-344000	NÖ WASSERWIRTSCHAFTSFONDS TILGUNG D		3611	64	0,00			2.000,00		
SU 36	**Summe Auszahlungen aus der Finanzierungstätigkeit**							**2.000,00**		
SA4	**Saldo (4) Geldfluss aus der Finanzierungstätigkeit (35 – 36)**							**-2.000,00**		
SA5	**Saldo (5) Geldfluss aus der voranschlagswirksamen Gebarung (Saldo 3 + Saldo 4)**							**-800,00**		
851	**Betriebe der Abwasserbeseitigung**									
851000	**Betriebe der Abwasserbeseitigung**									
Operative Gebarung										
2/851000+813000	Erträge aus der Auflösung von Investitionszuschüssen (Kapitaltransfers)	2127			89.200,00			0,00		
2/851000+852200	KANALBENÜTZUNGSGEBÜHREN	2113	3113	12	225.000,00			225.000,00		
2/851000+861100	ANNUITÄTENZUSCHUSS KOMMUNALKREDIT K	2121	3121	15	186.400,00			186.400,00		
SU 21 / 31	**Summe Erträge / Einzahlungen operative Gebarung**				**500.600,00**			**411.400,00**		
1/851000-510000	BEZÜGE DER VERTRAGSBEDIENSTETEN (Bu	2211	3211	20	27.700,00			27.700,00		
1/851000-511000	BEZÜGE der VERTRAGSBEDIENSTETEN in	2211	3211	20	9.900,00			9.900,00		
1/851000-582000	DGB ZUM AUSGLEICHSFONDS GEMEINDEBED	2212	3212	20	1.200,00			1.200,00		
1/851000-582100	MITARBEITERVORSORGEKASSA KANAL	2212	3212	20	400,00			400,00		
1/851000-582200	DGB SOZIALVERSICHERUNG VERTRAGSBEDI	2212	3212	20	7.800,00			7.800,00		
1/851000-592000	Dotierung von Rückstellungen für Jubiläumszuwendungen	2214			300,00			0,00		
1/851000-650000	KREDITZINSEN Darl. Kläranlage	2241	3241	25	9.600,00			9.600,00		
1/851000-680000	Planmäßige Abschreibung	2226			134.800,00			0,00		
1/851000-710000	ENTRICHTUNG GEBRAUCHSABGABE KANAL	2225	3225	24	7.800,00			7.800,00		
1/851000-720000	Kostenersätze Verwaltung	2225	3225	24	13.400,00			13.400,00		
1/851000-752000	VERBANDSBEITRAG GALB-LAA	2231	3231	26	33.500,00			33.500,00		
SU 22 / 32	**Summe Aufwendungen / Auszahlungen operative Gebarung**				**246.400,00**			**111.300,00**		
SA 0 / SA 1	**(0) Nettoergebnis (21 - 22) / (1) Geldfluss operative Gebarung (31 – 32)**				**254.200,00**			**300.100,00**		
SU 23	**Summe Haushaltsrücklagen**				**0,00**			**0,00**		
SA00	**Nettoergebnis nach Zuw./Entn. Haushaltsrücklagen (Saldo 0 +/- SU23)**				**254.200,00**					

		MVAG EH	MVAG FH	QU	Ergebnisvoranschlag VA 2020	Ergebnisvoranschlag VA 2019	Ergebnisvoranschlag RA 2018	Finanzierungsvoranschlag VA 2020	Finanzierungsvoranschlag VA 2019	Finanzierungsvoranschlag RA 2018
Investive Gebarung										
2/851000+307000	Kanalanschlussabgabe		3334	34	0,00			35.000,00		
2/851000+307100	Kanalergänzungsabgabe		3334	34	0,00			5.000,00		
SU 33	**Summe Einzahlungen investive Gebarung**							**40.000,00**		
5/851000-004010	KANALBAU Siedlungserweitung Klbg		3412	40	0,00			120.000,00		
SU 34	**Summe Auszahlungen investive Gebarung**							**120.000,00**		
SA2	**Saldo (2) Geldfluss aus der Investiven Gebarung (33 – 34)**							**-80.000,00**		
SA3	**Saldo (3) Nettofinanzierungssaldo (Saldo 1 + Saldo 2)**							**220.100,00**		
Finanzierungstätigkeit										
2/851000+346000	Investitionsdarlehen von Finanzunternehmen		3514	55	0,00			3.900,00		
6/851000+346000	DARLEHEN KANALBAU		3514	55	0,00			120.000,00		
SU 35	**Summe Einzahlungen aus der Finanzierungstätigkeit**							**123.900,00**		
1/851000-346000	TILGUNG DARLEHEN KLÄRANLAGE		3614	65	0,00			187.100,00		
SU 36	**Summe Auszahlungen aus der Finanzierungstätigkeit**							**187.100,00**		
SA4	**Saldo (4) Geldfluss aus der Finanzierungstätigkeit (35 – 36)**							**-63.200,00**		
SA5	**Saldo (5) Geldfluss aus der voranschlagswirksamen Gebarung (Saldo 3 + Saldo 4)**							**156.900,00**		
851020	**Kanalbau Gaubitsch Nord + Kellergasse**									
Operative Gebarung										
6/851020+829910	Zuführung aus der operativen Gebarung	2116	3116	18	20.000,00			20.000,00		
SU 21 / 31	**Summe Erträge / Einzahlungen operative Gebarung**				**20.000,00**			**20.000,00**		
SU 22 / 32	**Summe Aufwendungen / Auszahlungen operative Gebarung**				**0,00**			**0,00**		
SA 0 / SA 1	**(0) Nettoergebnis (21 - 22) / (1) Geldfluss operative Gebarung (31 – 32)**				**20.000,00**			**20.000,00**		
SU 23	**Summe Haushaltsrücklagen**				**0,00**			**0,00**		
SA00	**Nettoergebnis nach Zuw./Entn. Haushaltsrücklagen (Saldo 0 +/- SU23)**				**20.000,00**					
Investive Gebarung										
SU 33	**Summe Einzahlungen investive Gebarung**							**0,00**		
5/851020-004000	Wasser- und Abwasserbauten und -anlagen		3412	40	0,00			20.000,00		
SU 34	**Summe Auszahlungen investive Gebarung**							**20.000,00**		
SA2	**Saldo (2) Geldfluss aus der Investiven Gebarung (33 – 34)**							**-20.000,00**		
SA3	**Saldo (3) Nettofinanzierungssaldo (Saldo 1 + Saldo 2)**							**0,00**		
Finanzierungstätigkeit										
SU 35	**Summe Einzahlungen aus der Finanzierungstätigkeit**							**0,00**		
SU 36	**Summe Auszahlungen aus der Finanzierungstätigkeit**							**0,00**		
SA4	**Saldo (4) Geldfluss aus der Finanzierungstätigkeit (35 – 36)**							**0,00**		

		MVAG EH	MVAG FH	QU	Ergebnisvoranschlag VA 2020	Ergebnisvoranschlag VA 2019	Ergebnisvoranschlag RA 2018	Finanzierungsvoranschlag VA 2020	Finanzierungsvoranschlag VA 2019	Finanzierungsvoranschlag RA 2018
SA5	**Saldo (5) Geldfluss aus der voranschlagswirksamen Gebarung (Saldo 3 + Saldo 4)**							**0,00**		
853	**Betriebe für die Errichtung und Verwaltung von Wohn- und Ges**									
853000	**Betriebe für die Einrichtung u. Verwaltung v. Wohn- u. Geschge**									
Operative Gebarung										
SU 21 / 31	**Summe Erträge / Einzahlungen operative Gebarung**				**0,00**			**0,00**		
1/853000-720000	Kostenersätze Verwaltung	2225	3225	24	1.800,00			1.800,00		
SU 22 / 32	**Summe Aufwendungen / Auszahlungen operative Gebarung**				**1.800,00**			**1.800,00**		
SA 0 / SA 1	**(0) Nettoergebnis (21 - 22) / (1) Geldfluss operative Gebarung (31 – 32)**				**-1.800,00**			**-1.800,00**		
SU 23	**Summe Haushaltsrücklagen**				**0,00**			**0,00**		
SA00	**Nettoergebnis nach Zuw./Entn. Haushaltsrücklagen (Saldo 0 +/- SU23)**				**-1.800,00**					
Investive Gebarung										
SU 33	**Summe Einzahlungen investive Gebarung**							**0,00**		
SU 34	**Summe Auszahlungen investive Gebarung**							**0,00**		
SA2	**Saldo (2) Geldfluss aus der Investiven Gebarung (33 – 34)**							**0,00**		
SA3	**Saldo (3) Nettofinanzierungssaldo (Saldo 1 + Saldo 2)**							**-1.800,00**		
Finanzierungstätigkeit										
SU 35	**Summe Einzahlungen aus der Finanzierungstätigkeit**							**0,00**		
SU 36	**Summe Auszahlungen aus der Finanzierungstätigkeit**							**0,00**		
SA4	**Saldo (4) Geldfluss aus der Finanzierungstätigkeit (35 – 36)**							**0,00**		
SA5	**Saldo (5) Geldfluss aus der voranschlagswirksamen Gebarung (Saldo 3 + Saldo 4)**							**-1.800,00**		
89	**Wirtschaftliche Unternehmungen (Fortsetzung)**									
894	**Stadthallen, Kongresshäuser**									
894000	**Stadthallen, Kongresshäuser**									
Operative Gebarung										
SU 21 / 31	**Summe Erträge / Einzahlungen operative Gebarung**				**0,00**			**0,00**		
1/894000-680000	Planmäßige Abschreibung	2226			7.200,00			0,00		
SU 22 / 32	**Summe Aufwendungen / Auszahlungen operative Gebarung**				**7.200,00**			**0,00**		
SA 0 / SA 1	**(0) Nettoergebnis (21 - 22) / (1) Geldfluss operative Gebarung (31 – 32)**				**-7.200,00**			**0,00**		
SU 23	**Summe Haushaltsrücklagen**				**0,00**			**0,00**		
SA00	**Nettoergebnis nach Zuw./Entn. Haushaltsrücklagen (Saldo 0 +/- SU23)**				**-7.200,00**					
Investive Gebarung										
SU 33	**Summe Einzahlungen investive Gebarung**							**0,00**		
SU 34	**Summe Auszahlungen investive Gebarung**							**0,00**		
SA2	**Saldo (2) Geldfluss aus der Investiven Gebarung (33 – 34)**							**0,00**		
SA3	**Saldo (3) Nettofinanzierungssaldo (Saldo 1 + Saldo 2)**							**0,00**		

	MVAG EH MVAG FH QU	Ergebnisvoranschlag			Finanzierungsvoranschlag		
		VA 2020	VA 2019	RA 2018	VA 2020	VA 2019	RA 2018
Finanzierungstätigkeit							
SU 35	**Summe Einzahlungen aus der Finanzierungstätigkeit**				**0,00**		
SU 36	**Summe Auszahlungen aus der Finanzierungstätigkeit**				**0,00**		
SA4	**Saldo (4) Geldfluss aus der Finanzierungstätigkeit (35 – 36)**				**0,00**		
SA5	**Saldo (5) Geldfluss aus der voranschlagswirksamen Gebarung (Saldo 3 + Saldo 4)**				**0,00**		

		MVAG EH	MVAG FH	QU	Ergebnisvoranschlag VA 2020	Ergebnisvoranschlag VA 2019	Ergebnisvoranschlag RA 2018	Finanzierungsvoranschlag VA 2020	Finanzierungsvoranschlag VA 2019	Finanzierungsvoranschlag RA 2018
9	**Finanzwirtschaft**									
91	**Kapitalvermögen und Stiftungen ohne eigene Rechtspersönlichkeit**									
910	**Geldverkehr**									
910000	**Geldverkehr**									
Operative Gebarung										
SU 21 / 31	**Summe Erträge / Einzahlungen operative Gebarung**				**0,00**			**0,00**		
1/910000-659000	GELDVERKEHRSSPESEN	2244	3244	24	1.400,00			1.400,00		
SU 22 / 32	**Summe Aufwendungen / Auszahlungen operative Gebarung**				**1.400,00**			**1.400,00**		
SA 0 / SA 1	**(0) Nettoergebnis (21 - 22) / (1) Geldfluss operative Gebarung (31 – 32)**				**-1.400,00**			**-1.400,00**		
SU 23	**Summe Haushaltsrücklagen**				**0,00**			**0,00**		
SA00	**Nettoergebnis nach Zuw./Entn. Haushaltsrücklagen (Saldo 0 +/- SU23)**				**-1.400,00**					
Investive Gebarung										
SU 33	**Summe Einzahlungen investive Gebarung**							**0,00**		
SU 34	**Summe Auszahlungen investive Gebarung**							**0,00**		
SA2	**Saldo (2) Geldfluss aus der Investiven Gebarung (33 – 34)**							**0,00**		
SA3	**Saldo (3) Nettofinanzierungssaldo (Saldo 1 + Saldo 2)**							**-1.400,00**		
Finanzierungstätigkeit										
SU 35	**Summe Einzahlungen aus der Finanzierungstätigkeit**							**0,00**		
SU 36	**Summe Auszahlungen aus der Finanzierungstätigkeit**							**0,00**		
SA4	**Saldo (4) Geldfluss aus der Finanzierungstätigkeit (35 – 36)**							**0,00**		
SA5	**Saldo (5) Geldfluss aus der voranschlagswirksamen Gebarung (Saldo 3 + Saldo 4)**							**-1.400,00**		
92	**Öffentliche Abgaben**									
920	**Ausschließliche Gemeindeabgaben**									
920000	**Ausschließliche Gemeindeabgaben**									
Operative Gebarung										
2/920000+816000	KOSTENBEITRÄGE für sonst. Leistunge	2114	3114	13	200,00			200,00		
2/920000+829963	Aufschließungsabgabe Soll Überschuss aus Vorjahr	2116	3116	18	60.000,00			60.000,00		
2/920000+830000	GRUNDSTEUER A	2111	3111	10	19.700,00			19.700,00		
2/920000+831000	GRUNDSTEUER B	2111	3111	10	36.300,00			36.300,00		
2/920000+833000	KOMMUNALSTEUER	2111	3111	10	36.700,00			36.700,00		
2/920000+838000	HUNDEABGABE	2111	3111	10	1.500,00			1.500,00		
2/920000+841000	GEBRAUCHSABGABE	2111	3111	10	25.900,00			25.900,00		
2/920000+849000	STUNDUNGSZINSEN (MAHNGEBÜHREN,SÄUMN	2111	3111	10	100,00			100,00		

		MVAG EH	MVAG FH	QU	Ergebnisvoranschlag VA 2020	Ergebnisvoranschlag VA 2019	Ergebnisvoranschlag RA 2018	Finanzierungsvoranschlag VA 2020	Finanzierungsvoranschlag VA 2019	Finanzierungsvoranschlag RA 2018
2/920000+850000	AUFSCHLIEßUNGSBEITRÄGE	2111	3111	10	65.000,00			65.000,00		
2/920000+856000	VERWALTUNGSABGABEN	2111	3111	10	2.300,00			2.300,00		
2/920000+857000	KOMMISSIONSGEBÜHREN	2111	3111	10	800,00			800,00		
SU 21 / 31	**Summe Erträge / Einzahlungen operative Gebarung**				**248.500,00**			**248.500,00**		
1/920000-752000	KOSTEN DER ABGABENEINHEBUNG	2231	3231	26	3.000,00			3.000,00		
SU 22 / 32	**Summe Aufwendungen / Auszahlungen operative Gebarung**				**3.000,00**			**3.000,00**		
SA 0 / SA 1	**(0) Nettoergebnis (21 - 22) / (1) Geldfluss operative Gebarung (31 – 32)**				**245.500,00**			**245.500,00**		
SU 23	**Summe Haushaltsrücklagen**				**0,00**			**0,00**		
SA00	**Nettoergebnis nach Zuw./Entn. Haushaltsrücklagen (Saldo 0 +/- SU23)**				**245.500,00**					
Investive Gebarung										
SU 33	**Summe Einzahlungen investive Gebarung**							**0,00**		
SU 34	**Summe Auszahlungen investive Gebarung**							**0,00**		
SA2	**Saldo (2) Geldfluss aus der Investiven Gebarung (33 – 34)**							**0,00**		
SA3	**Saldo (3) Nettofinanzierungssaldo (Saldo 1 + Saldo 2)**							**245.500,00**		
Finanzierungstätigkeit										
SU 35	**Summe Einzahlungen aus der Finanzierungstätigkeit**							**0,00**		
SU 36	**Summe Auszahlungen aus der Finanzierungstätigkeit**							**0,00**		
SA4	**Saldo (4) Geldfluss aus der Finanzierungstätigkeit (35 – 36)**							**0,00**		
SA5	**Saldo (5) Geldfluss aus der voranschlagswirksamen Gebarung (Saldo 3 + Saldo 4)**							**245.500,00**		
921	**Zwischen Ländern und Gemeinden geteilte Abgaben**									
921000	**Zwischen Ländern und Gemeinden geteilte Abgaben**									
Operative Gebarung										
2/921000+834000	FREMDENVERKEHRSABGABE NÄCHTIGUNGSTA	2111	3111	10	200,00			200,00		
2/921000+834100	FREMDENVERKEHRSABGABE INTERESSENTEN	2111	3111	10	200,00			200,00		
SU 21 / 31	**Summe Erträge / Einzahlungen operative Gebarung**				**400,00**			**400,00**		
SU 22 / 32	**Summe Aufwendungen / Auszahlungen operative Gebarung**				**0,00**			**0,00**		
SA 0 / SA 1	**(0) Nettoergebnis (21 - 22) / (1) Geldfluss operative Gebarung (31 – 32)**				**400,00**			**400,00**		
SU 23	**Summe Haushaltsrücklagen**				**0,00**			**0,00**		
SA00	**Nettoergebnis nach Zuw./Entn. Haushaltsrücklagen (Saldo 0 +/- SU23)**				**400,00**					
Investive Gebarung										
SU 33	**Summe Einzahlungen investive Gebarung**							**0,00**		
SU 34	**Summe Auszahlungen investive Gebarung**							**0,00**		
SA2	**Saldo (2) Geldfluss aus der Investiven Gebarung (33 – 34)**							**0,00**		
SA3	**Saldo (3) Nettofinanzierungssaldo (Saldo 1 + Saldo 2)**							**400,00**		

		MVAG EH	MVAG FH	QU	Ergebnisvoranschlag VA 2020	Ergebnisvoranschlag VA 2019	Ergebnisvoranschlag RA 2018	Finanzierungsvoranschlag VA 2020	Finanzierungsvoranschlag VA 2019	Finanzierungsvoranschlag RA 2018
Finanzierungstätigkeit										
SU 35	**Summe Einzahlungen aus der Finanzierungstätigkeit**							**0,00**		
SU 36	**Summe Auszahlungen aus der Finanzierungstätigkeit**							**0,00**		
SA4	**Saldo (4) Geldfluss aus der Finanzierungstätigkeit (35 – 36)**							**0,00**		
SA5	**Saldo (5) Geldfluss aus der voranschlagswirksamen Gebarung (Saldo 3 + Saldo 4)**							**400,00**		
925	**Ertragsanteile an gemeinschaftlichen Bundesabgaben**									
925000	**Ertragsanteile an gemeinschaftliche n Bundesabgaben**									
Operative Gebarung										
2/925000+859400	ABG.ERTRG.BEV.SCHL.(INKL KEST)	2112	3112	11	769.000,00			769.000,00		
SU 21 / 31	**Summe Erträge / Einzahlungen operative Gebarung**				**769.000,00**			**769.000,00**		
SU 22 / 32	**Summe Aufwendungen / Auszahlungen operative Gebarung**				**0,00**			**0,00**		
SA 0 / SA 1	**(0) Nettoergebnis (21 - 22) / (1) Geldfluss operative Gebarung (31 – 32)**				**769.000,00**			**769.000,00**		
SU 23	**Summe Haushaltsrücklagen**				**0,00**			**0,00**		
SA00	**Nettoergebnis nach Zuw./Entn. Haushaltsrücklagen (Saldo 0 +/- SU23)**				**769.000,00**					
Investive Gebarung										
SU 33	**Summe Einzahlungen investive Gebarung**							**0,00**		
SU 34	**Summe Auszahlungen investive Gebarung**							**0,00**		
SA2	**Saldo (2) Geldfluss aus der Investiven Gebarung (33 – 34)**							**0,00**		
SA3	**Saldo (3) Nettofinanzierungssaldo (Saldo 1 + Saldo 2)**							**769.000,00**		
Finanzierungstätigkeit										
SU 35	**Summe Einzahlungen aus der Finanzierungstätigkeit**							**0,00**		
SU 36	**Summe Auszahlungen aus der Finanzierungstätigkeit**							**0,00**		
SA4	**Saldo (4) Geldfluss aus der Finanzierungstätigkeit (35 – 36)**							**0,00**		
SA5	**Saldo (5) Geldfluss aus der voranschlagswirksamen Gebarung (Saldo 3 + Saldo 4)**							**769.000,00**		
94	**Finanzzuweisungen und Zuschüsse**									
940	**Bedarfszuweisungen**									
940000	**Bedarfszuweisungen**									
Operative Gebarung										
2/940000+861000	BEDARFSZUWEISUNG I	2121	3121	15	91.400,00			91.400,00		
SU 21 / 31	**Summe Erträge / Einzahlungen operative Gebarung**				**91.400,00**			**91.400,00**		
SU 22 / 32	**Summe Aufwendungen / Auszahlungen operative Gebarung**				**0,00**			**0,00**		
SA 0 / SA 1	**(0) Nettoergebnis (21 - 22) / (1) Geldfluss operative Gebarung (31 – 32)**				**91.400,00**			**91.400,00**		
SU 23	**Summe Haushaltsrücklagen**				**0,00**			**0,00**		
SA00	**Nettoergebnis nach Zuw./Entn. Haushaltsrücklagen (Saldo 0 +/- SU23)**				**91.400,00**					

		MVAG EH	MVAG FH	QU	Ergebnisvoranschlag VA 2020	Ergebnisvoranschlag VA 2019	Ergebnisvoranschlag RA 2018	Finanzierungsvoranschlag VA 2020	Finanzierungsvoranschlag VA 2019	Finanzierungsvoranschlag RA 2018
Investive Gebarung										
SU 33	**Summe Einzahlungen investive Gebarung**							**0,00**		
SU 34	**Summe Auszahlungen investive Gebarung**							**0,00**		
SA2	**Saldo (2) Geldfluss aus der Investiven Gebarung (33 – 34)**							**0,00**		
SA3	**Saldo (3) Nettofinanzierungssaldo (Saldo 1 + Saldo 2)**							**91.400,00**		
Finanzierungstätigkeit										
SU 35	**Summe Einzahlungen aus der Finanzierungstätigkeit**							**0,00**		
SU 36	**Summe Auszahlungen aus der Finanzierungstätigkeit**							**0,00**		
SA4	**Saldo (4) Geldfluss aus der Finanzierungstätigkeit (35 – 36)**							**0,00**		
SA5	**Saldo (5) Geldfluss aus der voranschlagswirksamen Gebarung (Saldo 3 + Saldo 4)**							**91.400,00**		
941	**Sonstige Finanzzuweisungen nach dem FAG**									
941000	**Sonstige Finanzzuweisungen nach dem FAG**									
Operative Gebarung										
2/941000+860000	LAUFENDE TRANSFERZAHLUNG VON BUND	2121	3121	15	20.100,00			20.100,00		
SU 21 / 31	**Summe Erträge / Einzahlungen operative Gebarung**				**20.100,00**			**20.100,00**		
SU 22 / 32	**Summe Aufwendungen / Auszahlungen operative Gebarung**				**0,00**			**0,00**		
SA 0 / SA 1	**(0) Nettoergebnis (21 - 22) / (1) Geldfluss operative Gebarung (31 – 32)**				**20.100,00**			**20.100,00**		
SU 23	**Summe Haushaltsrücklagen**				**0,00**			**0,00**		
SA00	**Nettoergebnis nach Zuw./Entn. Haushaltsrücklagen (Saldo 0 +/- SU23)**				**20.100,00**					
Investive Gebarung										
SU 33	**Summe Einzahlungen investive Gebarung**							**0,00**		
SU 34	**Summe Auszahlungen investive Gebarung**							**0,00**		
SA2	**Saldo (2) Geldfluss aus der Investiven Gebarung (33 – 34)**							**0,00**		
SA3	**Saldo (3) Nettofinanzierungssaldo (Saldo 1 + Saldo 2)**							**20.100,00**		
Finanzierungstätigkeit										
SU 35	**Summe Einzahlungen aus der Finanzierungstätigkeit**							**0,00**		
SU 36	**Summe Auszahlungen aus der Finanzierungstätigkeit**							**0,00**		
SA4	**Saldo (4) Geldfluss aus der Finanzierungstätigkeit (35 – 36)**							**0,00**		
SA5	**Saldo (5) Geldfluss aus der voranschlagswirksamen Gebarung (Saldo 3 + Saldo 4)**							**20.100,00**		
98	**Haushaltsausgleich**									
981	**Haushaltsausgleich durch Rücklagen**									
981000	**Haushaltsausgleich operative Gebarung mit Projekthaushalt**									
Operative Gebarung										
SU 21 / 31	**Summe Erträge / Einzahlungen operative Gebarung**				**0,00**			**0,00**		

		MVAG EH	MVAG FH	QU	Ergebnisvoranschlag			Finanzierungsvoranschlag		
					VA 2020	VA 2019	RA 2018	VA 2020	VA 2019	RA 2018
1/981000-729910	Mitteln aus Geldfluss aus der operativen Gebarung	2225	3225	24	163.400,00			163.400,00		
SU 22 / 32	**Summe Aufwendungen / Auszahlungen operative Gebarung**				**163.400,00**			**163.400,00**		
SA 0 / SA 1	**(0) Nettoergebnis (21 - 22) / (1) Geldfluss operative Gebarung (31 – 32)**				**-163.400,00**			**-163.400,00**		
SU 23	**Summe Haushaltsrücklagen**				**0,00**			**0,00**		
SA00	**Nettoergebnis nach Zuw./Entn. Haushaltsrücklagen (Saldo 0 +/- SU23)**				**-163.400,00**					
Investive Gebarung										
SU 33	**Summe Einzahlungen investive Gebarung**							**0,00**		
SU 34	**Summe Auszahlungen investive Gebarung**							**0,00**		
SA2	**Saldo (2) Geldfluss aus der Investiven Gebarung (33 – 34)**							**0,00**		
SA3	**Saldo (3) Nettofinanzierungssaldo (Saldo 1 + Saldo 2)**							**-163.400,00**		
Finanzierungstätigkeit										
SU 35	**Summe Einzahlungen aus der Finanzierungstätigkeit**							**0,00**		
SU 36	**Summe Auszahlungen aus der Finanzierungstätigkeit**							**0,00**		
SA4	**Saldo (4) Geldfluss aus der Finanzierungstätigkeit (35 – 36)**							**0,00**		
SA5	**Saldo (5) Geldfluss aus der voranschlagswirksamen Gebarung (Saldo 3 + Saldo 4)**							**-163.400,00**		

Personaldaten iSd ÖStp (Anlage 4)

Gruppe 1 - gesamt	**Dienstverhältnis zu Gemeinde, dienstleistend in einer Dienststelle, bezahlt aus dem Budget**		**Personalaufwendungen, Aktive, betriebsmäßige Darstellung exklusive Ausgliederungen**				
			davon melden Gemeinden optional				**gesamt**
	Köpfe	VBÄ	Bezüge (L und G: Unterklasse 50-55)	Nebengebühren (L und G: Gruppen 564-569)	Dienstgeber-beiträge (L und G: Unterklasse 58)	Weitere Aufwendungen	Kontenklasse 5
BeamtInnen	0,0	0,0					
Vertragsbedienstete	9,0	6,9					
KV-Bedienstete (Kollektivvertrag)	0,0	0,0					
Summe	9,0	6,9					
darunter (Teilmengen der Gruppe 1)							
MusikschullehrerInnen	0,0	0,0					
KindergärtnerInnen und	0,0	0,0					
Bedienstete nicht-ausgegliederter Krankenanstalten	0,0	0,0					
Gruppe 1a - Ausbildungsverhältnisse (insb. Lehrlinge)							
	0,0						

Gruppe 2 - gesamt	**Dienstverhältnis zur Gemeinde, dienstleistend bei sonstigem Rechtsträger, bezahlt aus dem Budget**		**Personalaufwendungen, Aktive, Ausgegliederte**				
			davon melden Gemeinden optional				**gesamt**
	Köpfe	VBÄ	Bezüge (L und G: Unterklasse 50-55)	Nebengebühren (L und G: Gruppen 564-569)	Dienstgeber-beiträge (L und G: Unterklasse 58)	Weitere Aufwendungen	Kontenklasse 5
BeamtInnen	0,0	0,0					
Vertragsbedienstete	0,0	0,0					
Summe	0,0	0,0					

BeamtInnen-PensionistInnen zum 31.12.2020				
	Anzahl	**Ø-Pensions-höhe /Mt. 1)**		
RuhegenussbezieherInnen	0,0	0,0		
Hinterbliebene 2)	0,0	0,0		
Neue RuhegenussbezieherInnen im Bezugsjahr 2020				
	Anzahl	**Ø-Pensions-antrittsalter**	**Ø-Pensions-höhe /Mt. 1)**	
Alterspension 3)	0,0	0,0	0,0	
Dienstunfähigkeit 4)	0,0	0,0	0,0	
vorzeitige Pensionierung mit Abschlag 5)	0,0	0,0	0,0	
vorzeitige Pensionierung ohne Abschlag 6)	0,0	0,0	0,0	
Pensionierungen gesamt	2,0	0,0	0,0	

1) Durchschnittspension im Dezember laut Personalstatistik-Festlegungen ohne Sonderzahlungen, ohne Pflegegeld und ohne sonstige Transferleistungen; brutto
2) Witwen-, Witwer-, Waisenversorgungsbezüge und vergleichbare Leistungen
3) Ruhebezüge aufgrund einer Ruhestandsversetzung durch Erklärung iSd § 15 iVm § 236c Abs. 1 BDG 1979, eines Übertritts in den Ruhestand oder einer vergleichbaren Regelung
4) Ruhebezüge aufgrund einer Ruhestandsversetzung wegen dauernder Dienstunfähigkeit
5) Ruhebezüge aufgrund einer Ruhestandsversetzung vor dem Mindestalter für eine Ruhestandsversetzung durch Erklärung iSd Z 3, die eine Minderung der Bemessungsgrundlage bewirkt (z.B. § 207n BDG 1979)
6) Ruhebezüge aufgrund einer Ruhestandsversetzung vor dem Mindestalter für eine Ruhestandsversetzung durch Erklärung iSd Z 3, die keine Minderung der Bemessungsgrundlage bewirkt (z.B. § 207n BDG 1979)

Pensionsausgaben für das Bezugsjahr 2020	
Summe	18.500,00

Nachweis über Transferzahlungen (Anlage 6a)

Haushaltskonto	Bezeichnung Ansatz	Bezeichnung Post	Summe Einzahlungen	Summe Auszahlungen
Transferzahlungen von/an Bund, Bundesfonds, Bundeskammern				
Gesamtsumme Transferzahlungen von/an Bund, Bundesfonds, Bundeskammern			**769.000,00**	**15.000,00**
Summe Kapitaltransfers			**0,00**	**0,00**
Summe Laufende Transfers			**769.000,00**	**15.000,00**
2/925000+859400	Ertragsanteile an gemeinschaftliche n Bundesabgaben	ABG.ERTRG.BEV.SCHL.(INKL KEST)	769.000,00	
1/439000-751000	Sonstige Einrichtungen und Maßnahme n	JUGENDWOHLFAHRTS-UMLAGE		15.000,00
Transverzahlungen von/an Länder, Landesfonds, Landeskammern				
Gesamtsumme Transverzahlungen von/an Länder, Landesfonds, Landeskammern			**99.800,00**	**110.300,00**
Summe Kapitaltransfers			**0,00**	**0,00**
Summe Laufende Transfers			**99.800,00**	**110.300,00**
2/612000+861100	Gemeindestraßen	ZUSCHÜSSE DES LANDES (ZINSEN)	8.400,00	
2/940000+861000	Bedarfszuweisungen	BEDARFSZUWEISUNG I	91.400,00	
1/220000-729000	Berufsbildende Pflichtschulen	BERUFSSCHULERHALTUNGSBEITRAG		6.200,00
1/419000-751000	Sonstige Einrichtungen und Maßnahme n	SOZIALHILFEUMLAGE vorm.WOHNSIT		3.100,00
1/419000-751100	Sonstige Einrichtungen und Maßnahme n	SOZIALHILFEUMLAGE		101.000,00
Transferzahlungen von/an Gemeinden, Gemeindeverbände, Gemeindefonds				
Gesamtsumme Transferzahlungen von/an Gemeinden, Gemeindeverbände, Gemeindefonds			**0,00**	**214.500,00**
Summe Kapitaltransfers			**0,00**	**0,00**
Summe Laufende Transfers			**0,00**	**214.500,00**
1/022000-752000	Standesamt	BEITRAG AN STANDES- U. STAATSBÜRGER SCHAFTSVERBAND		5.500,00
1/562000-752000	Sprengelbeiträge	SPRENGELBEITRAG NÖKAS(VERW.AUF		209.000,00
Transferzahlungen von/an Sozialversicherungsträger				
Gesamtsumme Transferzahlungen von/an Sozialversicherungsträger			**8.500,00**	**0,00**
Summe Kapitaltransfers			**0,00**	**0,00**
Summe Laufende Transfers			**8.500,00**	**0,00**
2/000000+827000	Gewähler Gemeindeorgane	Ersätze Bürgermeisterpensionen - Unterstinkenbrunn	8.500,00	
	Gesamtsumme		**877.300,00**	**339.800,00**

Nachweis über Haushaltsrücklagen und Zahlungsmittelreserven (Anlage 6b)

Nachweis über Haushaltsrücklagen und Zahlungsmittelreserven (Anlage 6b)

Haushaltsrücklagen Nr.	Verwendungszweck	Rücklagenstand 31.12.2019	Zuführungen	Entnahmen	Rücklagenstand 31.12.2020	Zahlungsmittelreserven 31.12.2019	31.12.2020	Konto-/Sparbuchnummer
8/9990935/00911	Allgemeine Rücklage, Spar Giro 100-1.402.841	89.000,00	0,00	0,00	89.000,00	143.559,56	143.559,56	ZW 911 295911
	Gesamtsummen	**89.000,00**	**0,00**	**0,00**	**89.000,00**	**143.559,56**	**143.559,56**	

Einzelnachweis über Finanzschulden und Schuldendienst
(Anlage 6c)

Kontonummer Darlehensnr.	Ansatz	Darlehensgeber/Sitz des Gläubigers Aktenzahl	Verwendungszweck Genehmigungsdatum/-vermerk	Beschluss-Datum	Zinssatz	Währung	Laufzeit
1. Darlehen für Investitionszwecke (Dfl)							
1.1. Dfl von Trägern des öffentlichen Rechts							
1.1.1. Dfl von Bund, Budesfonds, Bundeskammern							
3 1114	850000	BUNDESWASSERWIRTSCHAFTSFO /AT	WASSERVERSORGUNGSANLAGE /WASSERBEZUGSGEBÜHR		2,000%	EUR	01.01.1989 - 31.12.2022
1.1.2. Dfl von Ländern, Landesfonds, Landeskammern							
7 6134	211000	NÖ LAND ABT. VIII/1 /AT	TURNHALLE GAUBITSCH /WASSERBEZUGSGEBÜHR		0,000%	EUR	01.01.1994 - 31.12.2020
9 6124	211000	NÖ LANDESREG.ABT.VIII/1-B /AT	KINDERGARTENDURCHG.TURNSA /NÖ Schul- und Kindergartenabteilung		0,000%	EUR	01.01.1994 - 31.12.2022
10 2114	851000	NÖ WASSERWIRTSCHAFTSFONDS /AT	KANAL BA 02 /IVW 3 - Finanzabteilung		1,000%	EUR	01.01.2005 - 31.12.2036
10 2134	851000	NÖ WASSERWIRTSCHAFTSFONDS /AT	KANAL BA 01 /Wasserbezugsgebühr		1,000%	EUR	01.01.2005 - 31.12.2035
12 6174	211000	NÖ.LAND SCHULBAUFONDS /AT	NEUBAU TURNHALLE VS GAUBI /Schul- und Kindergartenabteilung		0,000%	EUR	01.01.1995 - 31.12.2020
1.2. Dfl von Beteiligungen der Gebietskörperschaft (ohne Finanzunternehmungen)							
1.3. Dfl von Unternehmen (ohne Beteiligungen und ohne Finanzunternehmungen)							
1.4. Dfl von Finanzunternehmen							
1.4.1. Dfl von Finanzunternehmen im Inland							
1 202020244	851000	Bank- Austria FAG EU-Inte /AT	Kanalbau 2004		0,124%	EUR	01.01.2009 - 31.12.2034
4 50	851000	ERSTE BANK /AT	Kanalbau Siedlungserweiterung Kleinbaumgarten /IVW 3		0,000%	EUR	01.01.2020 - 01.01.2030
4 1264592034	851000	ERSTE BANK /AT	KANALBAU 30.04.2014/IVW 3	03.04.2014	0,890%	EUR	30.04.2014 - 30.03.2034
5 156781534	612000	Erste Bank Laa/Thaya /AT	Straßenwiederherstellung 30.09.2012/IVW3		2,370%	EUR	30.09.2012 - 01.09.2022
10 2124	851000	NÖ WASSERWIRTSCHAFTSFONDS /AT	Wasserversorgungsanlage /Wasserbezugsgebühr		1,000%	EUR	01.01.2010 - 31.12.2034

Kontonummer Darlehensnr.	Darlehenshöhe Gesamt	Buchwert 31.12.2019	Zugang	Tilgung	Zinsen	Summe Schuldendienst	Schuldendienst-ersätze	Buchwert 31.12.2020	Netto Schuldendienst
3 1114	69.766,00	1.923,00	0,00	2.000,00	100,00	2.100,00	0,00	-77,00	2.100,00
7 6134	218.018,00	4.223,00	0,00	4.300,00	0,00	4.300,00	0,00	-77,00	4.300,00
9 6124	22.892,00	505,00	0,00	500,00	0,00	500,00	0,00	5,00	500,00
10 2114	248.195,32	219.865,00	2.200,00	0,00	0,00	0,00	0,00	222.065,00	0,00
10 2134	166.512,40	148.995,00	1.500,00	0,00	0,00	0,00	0,00	150.495,00	0,00
12 6174	212.641,00	3.970,00	0,00	4.000,00	0,00	4.000,00	0,00	-30,00	4.000,00
1 202020244	4.000.000,00	2.240.000,00	0,00	160.000,00	5.100,00	165.100,00	0,00	2.080.000,00	165.100,00
4 50	120.000,00	0,00	120.000,00	12.000,00	2.400,00	14.400,00	0,00	108.000,00	14.400,00
4 1264592034	314.000,00	233.800,00	0,00	15.100,00	2.100,00	17.200,00	0,00	218.700,00	17.200,00
5 156781534	1.150.000,00	345.000,00	0,00	115.000,00	7.500,00	122.500,00	7.500,00	230.000,00	115.000,00
10 2124	17.755,50	16.201,00	200,00	0,00	0,00	0,00	0,00	16.401,00	0,00

Kontonummer Darlehensnr.	Ansatz	Darlehensgeber/Sitz des Gläubigers Aktenzahl	Verwendungszweck Genehmigungsdatum/-vermerk	Beschluss-Datum	Zinssatz	Währung	Laufzeit
15 20202454	612000	Raiffeisenbezirksbank Laa /AT	Straße nach Kanalbau 07.07.2009/FAG Infrastrukt. Verkabelung		0,850%	EUR	01.01.2009 - 01.09.2023
15 156781544	612000	Raiffeisenbezirksbank Laa /AT	Straßenwiederherstellung /teilw. FAG allgemein , Rest IVW 3		1,025%	EUR	24.10.2012 - 01.09.2032

1.5. Dfl von Sonstigen

Zwischensumme

2. Finanzschulden für den laufenden Aufwand

2.1. ... von Trägern des öffentlichen Rechts

Zwischensumme

SUMME (1 und 2)

Davon ohne A85-89

Davon A85-89

Kontonummer Darlehensnr.	Darlehenshöhe Gesamt	Buchwert 31.12.2019	Zugang	Tilgung	Zinsen	Summe Schuldendienst	Schuldendienst-ersätze	Buchwert 31.12.2020	Netto Schuldendienst
15 20202454	350.000,00	93.300,00	0,00	23.300,00	800,00	24.100,00	400,00	70.000,00	23.700,00
15 156781544	1.250.000,00	734.500,00	0,00	56.500,00	7.400,00	63.900,00	500,00	678.000,00	63.400,00
		4.042.282,00	**123.900,00**	**392.700,00**	**25.400,00**	**418.100,00**	**8.400,00**	**3.773.482,00**	**409.700,00**
		0,00	**0,00**	**0,00**	**0,00**	**0,00**	**0,00**	**0,00**	**0,00**
		4.042.282,00	**123.900,00**	**392.700,00**	**25.400,00**	**418.100,00**	**8.400,00**	**3.773.482,00**	**409.700,00**
		1.181.498,00	**0,00**	**203.600,00**	**15.700,00**	**219.300,00**	**8.400,00**	**977.898,00**	**210.900,00**
		2.860.784,00	**123.900,00**	**189.100,00**	**9.700,00**	**198.800,00**	**0,00**	**2.795.584,00**	**198.800,00**

Nachweis über hausinterne Vergütungen (Anlage 6f)

Nachweis über hausinterne Vergütungen (Anlage 6f)

Gruppenebene		Erträge	Aufwendungen
0	Vertretungskörper und allgemeine Verwaltung	0,00	0,00
1	Öffentliche Ordnung und Sicherheit	0,00	0,00
2	Unterricht, Erziehung, Sport und Wissenschaft	0,00	0,00
3	Kunst, Kultur und Kultus	0,00	0,00
4	Soziale Wohlfahrt und Wohnbauförderung	0,00	0,00
5	Gesundheit	0,00	0,00
6	Straßen- und Wasserbau, Verkehr	0,00	0,00
7	Wirtschaftsförderung	0,00	0,00
8	Dienstleistungen	0,00	0,00
9	Finanzwirtschaft	0,00	0,00
	Summe	**0,00**	**0,00**

MFP - Ergebnishaushalt Gesamt 1. und 2. Ebene
- interne Vergütungen enthalten

MVAG	Mittelverwendungs- und aufbringungsgruppen (1. und 2. Ebene)	VA 2020	Plan 2021	Plan 2022	Plan 2023	Plan 2024
211	**Erträge aus der operativen Verwaltungstätigkeit**	**1.691.000,00**	**1.478.800,00**	**1.470.200,00**	**1.481.100,00**	**1.498.400,00**
2111	Erträge aus eigenen Abgaben	193.500,00	159.800,00	159.900,00	153.700,00	153.700,00
2112	Erträge aus Ertragsanteilen	769.000,00	780.800,00	796.400,00	812.400,00	828.700,00
2113	Erträge aus Gebühren	407.500,00	407.500,00	408.500,00	409.500,00	410.500,00
2114	Erträge aus Leistungen	60.600,00	60.700,00	60.800,00	60.900,00	60.900,00
2115	Erträge aus Besitz und wirtschaftlicher Tätigkeit	19.800,00	19.800,00	19.800,00	19.800,00	19.800,00
2116	Erträge aus Veräußerung und sonstige Erträge	240.600,00	50.200,00	24.800,00	24.800,00	24.800,00
2117	Nicht finanzierungswirksame operative Erträge	0,00	0,00	0,00	0,00	0,00
212	**Erträge aus Transfers**	**620.700,00**	**461.500,00**	**426.600,00**	**437.100,00**	**426.700,00**
2121	Transferertrag von Trägern des öffentlichen Rechts	520.800,00	361.600,00	326.700,00	337.300,00	327.000,00
2122	Transferertrag von Beteiligungen	0,00	0,00	0,00	0,00	0,00
2123	Transferertrag von Unternehmen (mit Finanzunternehmen)	0,00	0,00	0,00	0,00	0,00
2124	Transferertrag von Haushalten und Organisationen ohne Erwerbscharakter	500,00	500,00	500,00	500,00	500,00
2125	Transferertrag vom Ausland	0,00	0,00	0,00	0,00	0,00
2126	Investitions- und Tilgungszuschüsse zwischen Unternehmungen und Betrieben der Gebietskörperschaft und der Gebietskörperschaft	0,00	0,00	0,00	0,00	0,00
2127	Nicht finanzierungswirksamer Transferertrag	99.400,00	99.400,00	99.400,00	99.300,00	99.200,00
213	**Finanzerträge**	**0,00**	**0,00**	**0,00**	**0,00**	**0,00**
2131	Erträge aus Zinsen	0,00	0,00	0,00	0,00	0,00
2132	Erträge aus Zinsen aus derivativen Finanzinstrumenten ohne Grundgeschäft	0,00	0,00	0,00	0,00	0,00
2133	Erträge aus Gewinnentnahmen von marktbestimmten Betrieben	0,00	0,00	0,00	0,00	0,00
2134	Sonstige Finanzerträge	0,00	0,00	0,00	0,00	0,00
2135	Erträge aus Dividenden/Gewinnausschüttungen	0,00	0,00	0,00	0,00	0,00
2136	Sonstige nicht finanzierungswirksame Finanzerträge	0,00	0,00	0,00	0,00	0,00
21	**Summe Erträge**	**2.311.700,00**	**1.940.300,00**	**1.896.800,00**	**1.918.200,00**	**1.925.100,00**
221	**Personalaufwand**	**340.500,00**	**341.300,00**	**348.200,00**	**354.900,00**	**360.600,00**
2211	Personalaufwand (Bezüge, Nebengeb., Mehrleistungen)	265.900,00	271.100,00	276.300,00	281.700,00	286.400,00
2212	Gesetzlicher und freiwilliger Sozialaufwand	69.400,00	70.200,00	71.900,00	73.200,00	74.200,00
2213	Sonstiger Personalaufwand	0,00	0,00	0,00	0,00	0,00
2214	Nicht finanzierungswirksamer Personalaufwand	5.200,00	0,00	0,00	0,00	0,00
222	**Sachaufwand (ohne Transferaufwand)**	**1.260.900,00**	**1.093.700,00**	**1.092.600,00**	**1.054.800,00**	**1.055.300,00**
2221	Gebrauchs- und Verbrauchsgüter, Handelswaren	92.300,00	92.500,00	93.500,00	93.400,00	94.600,00
2222	Verwaltungs- und Betriebsaufwand	83.000,00	83.200,00	83.500,00	83.700,00	83.700,00

MVAG	Mittelverwendungs- und aufbringungsgruppen (1. und 2. Ebene)	VA 2020	Plan 2021	Plan 2022	Plan 2023	Plan 2024
2223	Leasing- und Mietaufwand	7.800,00	7.800,00	7.800,00	7.800,00	7.800,00
2224	Instandhaltung	56.600,00	54.100,00	54.200,00	54.100,00	54.200,00
2225	Sonstiger Sachaufwand	363.800,00	202.700,00	205.300,00	206.700,00	207.100,00
2226	Nicht finanzierungswirksamer Sachaufwand	657.400,00	653.400,00	648.300,00	609.100,00	607.900,00
223	**Transferaufwand (laufende Transfers und Kapitaltransfers)**	**621.100,00**	**626.200,00**	**640.300,00**	**654.700,00**	**552.100,00**
2231	Transferaufwand an Träger des öffentlichen Rechts	564.300,00	569.100,00	582.800,00	596.900,00	493.900,00
2232	Transferaufwand an Beteiligungen	0,00	0,00	0,00	0,00	0,00
2233	Transferaufwand an Unternehmen (mit Finanzunternehmen)	0,00	0,00	0,00	0,00	0,00
2234	Transferaufwand an Haushalte und Organisationen ohne Erwerbscharakter	56.800,00	57.100,00	57.500,00	57.800,00	58.200,00
2235	Transferaufwand an das Ausland	0,00	0,00	0,00	0,00	0,00
2236	Investitions- und Tilgungszuschüsse zwischen Unternehmungen und Betrieben der Gebietskörperschaft und der Gebietskörperschaft	0,00	0,00	0,00	0,00	0,00
2237	Nicht finanzierungswirksamer Transferaufwand	0,00	0,00	0,00	0,00	0,00
224	**Finanzaufwand**	**26.800,00**	**20.200,00**	**16.300,00**	**12.800,00**	**1.400,00**
2241	Zinsen aus Finanzschulden, Finanzierungsleasing, Forderungskauf und derivativen Finanzinstrumenten mit Grundgeschäft	25.400,00	18.800,00	14.900,00	11.400,00	0,00
2242	Zinsen und sonstige Aufwendungen aus derivativen Finanzinstrumenten ohne Grundgeschäft	0,00	0,00	0,00	0,00	0,00
2243	Gewinnentnahmen von Unternehmungen und marktbestimmten Betrieben der Gebietskörperschaft (innerhalb der Gebietskörperschaft)	0,00	0,00	0,00	0,00	0,00
2244	Sonstiger Finanzaufwand	1.400,00	1.400,00	1.400,00	1.400,00	1.400,00
2245	Nicht finanzierungswirksamer Finanzaufwand	0,00	0,00	0,00	0,00	0,00
22	**Summe Aufwendungen**	**2.249.300,00**	**2.081.400,00**	**2.097.400,00**	**2.077.200,00**	**1.969.400,00**
SA0	**Saldo (0) Nettoergebnis (21 - 22)**	**62.400,00**	**-141.100,00**	**-200.600,00**	**-159.000,00**	**-44.300,00**
230	**Entnahmen von Haushaltsrücklagen**	**0,00**	**0,00**	**0,00**	**0,00**	**0,00**
2301	Entnahmen von Haushaltsrücklagen	0,00	0,00	0,00	0,00	0,00
240	**Zuweisung an Haushaltsrücklagen**	**0,00**	**0,00**	**0,00**	**0,00**	**0,00**
2401	Zuweisung an Haushaltsrücklagen	0,00	0,00	0,00	0,00	0,00
23	**Summe Haushaltsrücklagen**	**0,00**	**0,00**	**0,00**	**0,00**	**0,00**
SA00	**Nettoergebnis nach Zuweisung und Entnahmen von Haushaltsrücklagen (Saldo 0 +/- SU23)**	**62.400,00**	**-141.100,00**	**-200.600,00**	**-159.000,00**	**-44.300,00**

MFP - Finanzierungshaushalt Gesamt 1. und 2. Ebene
- interne Vergütungen enthalten

MVAG	Mittelverwendungs- und aufbringungsgruppen (1. und 2. Ebene)	VA 2020	Plan 2021	Plan 2022	Plan 2023	Plan 2024
311	**Einzahlungen aus der operativen Verwaltungstätigkeit**	**1.691.000,00**	**1.478.800,00**	**1.470.200,00**	**1.481.100,00**	**1.498.400,00**
3111	Einzahlungen aus eigenen Abgaben	193.500,00	159.800,00	159.900,00	153.700,00	153.700,00
3112	Einzahlungen aus Ertragsanteilen	769.000,00	780.800,00	796.400,00	812.400,00	828.700,00
3113	Einzahlungen aus Gebühren	407.500,00	407.500,00	408.500,00	409.500,00	410.500,00
3114	Einzahlungen aus Leistungen	60.600,00	60.700,00	60.800,00	60.900,00	60.900,00
3115	Einzahlungen aus Besitz und wirtschaftlicher Tätigkeit	19.800,00	19.800,00	19.800,00	19.800,00	19.800,00
3116	Einzahlungen aus Veräußerung von geringwertigen Wirtschaftsgütern (GWG) und sonstige Einzahlungen	240.600,00	50.200,00	24.800,00	24.800,00	24.800,00
312	**Einzahlungen aus Transfers (ohne Kapitaltransfers)**	**521.300,00**	**362.100,00**	**327.200,00**	**337.800,00**	**327.500,00**
3121	Transferzahlungen von Trägern des öffentlichen Rechts	520.800,00	361.600,00	326.700,00	337.300,00	327.000,00
3122	Transferzahlungen von Beteiligungen	0,00	0,00	0,00	0,00	0,00
3123	Transferzahlungen von Unternehmen (inkl. Finanzunternehmen)	0,00	0,00	0,00	0,00	0,00
3124	Transferzahlungen von Haushalte und Organisationen ohne Erwerbscharakter	500,00	500,00	500,00	500,00	500,00
3125	Transferzahlungen vom Ausland	0,00	0,00	0,00	0,00	0,00
3126	Investitions- und Tilgungszuschüsse zwischen Unternehmungen und Betrieben der Gebietskörperschaft und der Gebietskörperschaft	0,00	0,00	0,00	0,00	0,00
313	**Einzahlungen aus Finanzerträgen**	**0,00**	**0,00**	**0,00**	**0,00**	**0,00**
3131	Einzahlungen aus Zinserträgen	0,00	0,00	0,00	0,00	0,00
3133	Einzahlungen aus Gewinnentnahmen von marktbestimmten Betrieben	0,00	0,00	0,00	0,00	0,00
3134	Sonstige Einzahlungen aus Finanzerträgen	0,00	0,00	0,00	0,00	0,00
3135	Einzahlungen aus Dividenden/Gewinnausschüttungen	0,00	0,00	0,00	0,00	0,00
31	**Summe Einzahlungen operative Gebarung**	**2.212.300,00**	**1.840.900,00**	**1.797.400,00**	**1.818.900,00**	**1.825.900,00**
321	**Auszahlungen aus Personalaufwand**	**335.300,00**	**341.300,00**	**348.200,00**	**354.900,00**	**360.600,00**
3211	Auszahlungen für Personalaufwand Bezüge, Nebengebühren, und Mehrleistungsvergütungen)	265.900,00	271.100,00	276.300,00	281.700,00	286.400,00
3212	Auszahlungen für gesetzliche und freiwillige Sozialaufwendungen	69.400,00	70.200,00	71.900,00	73.200,00	74.200,00
3213	Auszahlungen aus sonstigem Personalaufwand	0,00	0,00	0,00	0,00	0,00
322	**Auszahlungen aus Sachaufwand (ohne Transferaufwand)**	**603.500,00**	**440.300,00**	**444.300,00**	**445.700,00**	**447.400,00**
3221	Auszahlungen für Gebrauchs- und Verbrauchsgüter, Handelswaren	92.300,00	92.500,00	93.500,00	93.400,00	94.600,00
3222	Auszahlungen für Verwaltungs- und Betriebsaufwand	83.000,00	83.200,00	83.500,00	83.700,00	83.700,00
3223	Auszahlungen für Leasing- und Mietaufwand	7.800,00	7.800,00	7.800,00	7.800,00	7.800,00
3224	Auszahlungen für Instandhaltung	56.600,00	54.100,00	54.200,00	54.100,00	54.200,00
3225	Sonstige Auszahlungen aus Sachaufwand	363.800,00	202.700,00	205.300,00	206.700,00	207.100,00
323	**Auszahlungen aus Transfers (ohne Kapitaltransfers)**	**619.100,00**	**624.200,00**	**638.300,00**	**652.700,00**	**550.100,00**
3231	Transferzahlungen an Träger des öffentlichen Rechts	562.300,00	567.100,00	580.800,00	594.900,00	491.900,00
3232	Transferzahlungen an Beteiligungen	0,00	0,00	0,00	0,00	0,00

MVAG	Mittelverwendungs- und aufbringungsgruppen (1. und 2. Ebene)	VA 2020	Plan 2021	Plan 2022	Plan 2023	Plan 2024
3233	Transferzahlungen an Unternehmen (inkl. Finanzunternehmen)	0,00	0,00	0,00	0,00	0,00
3234	Transferzahlungen an Haushalte und Organisationen ohne Erwerbscharakter	56.800,00	57.100,00	57.500,00	57.800,00	58.200,00
3235	Transferzahlungen an das Ausland	0,00	0,00	0,00	0,00	0,00
3236	Investitions- und Tilgungszuschüsse zwischen Unternehmungen und Betrieben der Gebietskörperschaft und der Gebietskörperschaft	0,00	0,00	0,00	0,00	0,00
324	**Auszahlungen aus Finanzaufwand**	**26.800,00**	**20.200,00**	**16.300,00**	**12.800,00**	**1.400,00**
3241	Auszahlungen für Zinsaufwand, für Finanzierungsleasing, für Forderungskauf, für Finanzschulden und derivative Finanzinstrumente mit Grundgeschäft	25.400,00	18.800,00	14.900,00	11.400,00	0,00
3242	Auszahlungen für Zinsen aus derivativen Finanzinstrumenten ohne Grundgeschäft	0,00	0,00	0,00	0,00	0,00
3243	Auszahlung aus Gewinnentnahmen von marktbestimmten Betrieben	0,00	0,00	0,00	0,00	0,00
3244	Sonstige Auszahlungen aus Finanzaufwendungen	1.400,00	1.400,00	1.400,00	1.400,00	1.400,00
32	**Summe Auszahlungen operative Gebarung**	**1.584.700,00**	**1.426.000,00**	**1.447.100,00**	**1.466.100,00**	**1.359.500,00**
SA1	**Saldo (1) Geldfluss aus der Operativen Gebarung (31 – 32)**	**627.600,00**	**414.900,00**	**350.300,00**	**352.800,00**	**466.400,00**
331	**Einzahlungen aus der Investitionstätigkeit**	**30.000,00**	**30.000,00**	**30.000,00**	**30.000,00**	**30.000,00**
3311	Einzahlungen aus der Veräußerung von immateriellem Vermögen	0,00	0,00	0,00	0,00	0,00
3312	Einzahlungen aus der Veräußerung von Grundstücken und Grundstückeinrichtungen	30.000,00	30.000,00	30.000,00	30.000,00	30.000,00
3313	Einzahlungen aus der Veräußerung von Gebäuden und Bauten	0,00	0,00	0,00	0,00	0,00
3314	Einzahlungen aus der Veräußerung von technischen Anlagen, Fahrzeuge und Maschinen	0,00	0,00	0,00	0,00	0,00
3315	Einzahlungen aus der Veräußerung von Amts-, Betriebs- und Geschäftsausstattung	0,00	0,00	0,00	0,00	0,00
3316	Einzahlungen aus der Veräußerung von Kulturgütern	0,00	0,00	0,00	0,00	0,00
3317	Einzahlungen aus der Veräußerung von Beteiligungen	0,00	0,00	0,00	0,00	0,00
332	**Einzahlungen aus der Rückzahlung von Darlehen sowie gewährten Vorschüssen**	**0,00**	**0,00**	**0,00**	**0,00**	**0,00**
3321	Einzahlungen aus Darlehen an Träger des öffentlichen Rechts	0,00	0,00	0,00	0,00	0,00
3322	Einzahlungen aus Darlehen an Beteiligungen	0,00	0,00	0,00	0,00	0,00
3323	Einzahlungen aus Darlehen an Unternehmen und Haushalte	0,00	0,00	0,00	0,00	0,00
3325	Einzahlungen aus Vorschüssen und Anzahlungen	0,00	0,00	0,00	0,00	0,00
333	**Einzahlungen aus Kapitaltransfers**	**478.100,00**	**155.700,00**	**54.100,00**	**54.100,00**	**54.100,00**
3331	Kapitaltransferzahlungen von Trägern des öffentlichen Rechts	382.800,00	112.100,00	10.500,00	10.500,00	10.500,00
3332	Kapitaltransferzahlungen von Beteiligungen	0,00	0,00	0,00	0,00	0,00
3333	Kapitaltransferzahlungen von Unternehmen	0,00	0,00	0,00	0,00	0,00
3334	Kapitaltransferzahlungen von Haushalten und Organisationen ohne Erwerbscharakter	72.600,00	43.600,00	43.600,00	43.600,00	43.600,00
3335	Kapitaltransferzahlungen vom Ausland	22.700,00	0,00	0,00	0,00	0,00
33	**Summe Einzahlungen investive Gebarung**	**508.100,00**	**185.700,00**	**84.100,00**	**84.100,00**	**84.100,00**
341	**Auszahlungen aus der Investitionstätigkeit**	**1.011.200,00**	**216.000,00**	**59.000,00**	**73.200,00**	**64.000,00**

MVAG	Mittelverwendungs- und aufbringungsgruppen (1. und 2. Ebene)	VA 2020	Plan 2021	Plan 2022	Plan 2023	Plan 2024
3411	Auszahlungen für den Erwerb von immateriellem Vermögen	0,00	0,00	0,00	0,00	0,00
3412	Auszahlungen für den Erwerb von Grundstücken und Grundstückseinrichtungen	996.200,00	208.200,00	51.200,00	65.800,00	56.200,00
3413	Auszahlungen für den Erwerb von Gebäuden und Bauten	0,00	0,00	0,00	0,00	0,00
3414	Auszahlungen für den Erwerb von technischen Anlagen, Fahrzeuge und Maschinen	5.200,00	1.700,00	1.700,00	1.300,00	1.700,00
3415	Auszahlungen für den Erwerb von Amts-, Betriebs- und Geschäftsausstattung	9.800,00	6.100,00	6.100,00	6.100,00	6.100,00
3416	Auszahlungen für den Erwerb von Kulturgütern	0,00	0,00	0,00	0,00	0,00
3417	Auszahlungen für den Erwerb von Beteiligungen	0,00	0,00	0,00	0,00	0,00
342	**Auszahlungen von gewährten Darlehen sowie gewährten Vorschüssen**	**0,00**	**0,00**	**0,00**	**0,00**	**0,00**
3421	Auszahlung von Darlehen an Träger des öffentlichen Rechts	0,00	0,00	0,00	0,00	0,00
3422	Auszahlung von Darlehen an Beteiligungen	0,00	0,00	0,00	0,00	0,00
3423	Auszahlung von Darlehen an Unternehmen und Haushalte	0,00	0,00	0,00	0,00	0,00
3424		0,00	0,00	0,00	0,00	0,00
3425	Auszahlungen von Vorschüssen und Anzahlungen	0,00	0,00	0,00	0,00	0,00
343	**Auszahlungen aus Kapitaltransfers**	**2.000,00**	**2.000,00**	**2.000,00**	**2.000,00**	**2.000,00**
3431	Kapitaltransferzahlungen an Träger des öffentlichen Rechts	2.000,00	2.000,00	2.000,00	2.000,00	2.000,00
3432	Kapitaltransferzahlungen an Beteiligungen	0,00	0,00	0,00	0,00	0,00
3433	Kapitaltransferzahlungen an Unternehmen (Finanzunternehmen)	0,00	0,00	0,00	0,00	0,00
3434	Kapitaltransferzahlungen an Haushalte und Organisationen ohne Erwerbscharakter	0,00	0,00	0,00	0,00	0,00
3435	Kapitaltransferzahlungen an das Ausland	0,00	0,00	0,00	0,00	0,00
34	**Summe Auszahlungen investive Gebarung**	**1.013.200,00**	**218.000,00**	**61.000,00**	**75.200,00**	**66.000,00**
SA2	**Saldo (2) Geldfluss aus der Investiven Gebarung (33 – 34)**	**-505.100,00**	**-32.300,00**	**23.100,00**	**8.900,00**	**18.100,00**
SA3	**Saldo (3) Nettofinanzierungssaldo (Saldo 1 + Saldo 2)**	**122.500,00**	**382.600,00**	**373.400,00**	**361.700,00**	**484.500,00**
351	**Einzahlungen aus der Aufnahme von Finanzschulden**	**123.900,00**	**4.000,00**	**4.000,00**	**4.100,00**	**4.100,00**
3511	Einzahlungen aus empfangenen Darlehen von öffentlichen Körperschaften und Rechtsträgern	0,00	0,00	0,00	0,00	0,00
3512	Einzahlungen aus empfangenen Darlehen von Beteiligungen	0,00	0,00	0,00	0,00	0,00
3513	Einzahlungen aus empfangenen Darlehen von Unternehmen und privaten Haushalten	0,00	0,00	0,00	0,00	0,00
3514	Einzahlungen aus Finanzschulden (Finanzunternehmen)	123.900,00	4.000,00	4.000,00	4.100,00	4.100,00
353	**Einzahlungen infolge eines Kapitaltausch bei derivativen Finanzinstrumenten mit Grundgeschäft**	**0,00**	**0,00**	**0,00**	**0,00**	**0,00**
3530	Einzahlungen infolge eines Kapitaltausch bei derivativen Finanzinstrumenten mit Grundgeschäft	0,00	0,00	0,00	0,00	0,00
355	**Einzahlungen aus dem Abgang von Finanzinstrumenten**	**0,00**	**0,00**	**0,00**	**0,00**	**0,00**
3550	Einzahlungen aus dem Abgang von Finanzinstrumenten	0,00	0,00	0,00	0,00	0,00

MVAG	Mittelverwendungs- und aufbringungsgruppen (1. und 2. Ebene)	VA 2020	Plan 2021	Plan 2022	Plan 2023	Plan 2024
35	**Summe Einzahlungen aus der Finanzierungstätigkeit**	**123.900,00**	**4.000,00**	**4.000,00**	**4.100,00**	**4.100,00**
361	**Auszahlungen aus der Tilgung von Finanzschulden**	**392.700,00**	**370.200,00**	**370.300,00**	**255.200,00**	**175.000,00**
3611	Auszahlungen aus empfangenen Darlehen von öffentlichen Körperschaften und Rechtsträgern	10.800,00	0,00	0,00	0,00	0,00
3612	Auszahlungen aus empfangenen Darlehen von Beteiligungen	0,00	0,00	0,00	0,00	0,00
3613	Auszahlungen aus empfangenen Darlehen von Unternehmen und privaten Haushalten	0,00	0,00	0,00	0,00	0,00
3614	Auszahlungen aus Finanzschulden	381.900,00	370.200,00	370.300,00	255.200,00	175.000,00
3615	Auszahlung aus der Rückzahlung von Leasingverbindlichkeiten	0,00	0,00	0,00	0,00	0,00
363	**Auszahlungen infolge eines Kapitaltausch bei derivativen Finanzinstrumenten mit Grundgeschäft**	**0,00**	**0,00**	**0,00**	**0,00**	**0,00**
3630	Auszahlungen infolge eines Kapitaltausch bei derivativen Finanzinstrumenten mit Grundgeschäft	0,00	0,00	0,00	0,00	0,00
365	**Auszahlungen für den Erwerb von Finanzinstrumenten**	**0,00**	**0,00**	**0,00**	**0,00**	**0,00**
3650	Auszahlungen für den Erwerb von Finanzinstrumenten	0,00	0,00	0,00	0,00	0,00
36	**Summe Auszahlungen aus der Finanzierungstätigkeit**	**392.700,00**	**370.200,00**	**370.300,00**	**255.200,00**	**175.000,00**
SA4	**Saldo (4) Geldfluss aus der Finanzierungstätigkeit (35 – 36)**	**-268.800,00**	**-366.200,00**	**-366.300,00**	**-251.100,00**	**-170.900,00**
SA5	**Saldo (5) Geldfluss aus der voranschlagswirksamen Gebarung (Saldo 3 + Saldo 4)**	**-146.300,00**	**16.400,00**	**7.100,00**	**110.600,00**	**313.600,00**

Haushaltspotential (aufbauend auf der Ergebnisrechnung)

MVAG	Mittelverwendungs- und -aufbringungsgruppen	Mittelaufbringung	Mittelverwendung	Saldo
211	Erträge aus der operativen Verwaltungstätigkeit	1.691.000,00		
212	Erträge aus Transfers	620.700,00		
213	Finanzerträge	0,00		
Summe Erträge (SU 21)		**2.311.700,00**		
2117	Nicht finanzierungswirksame operative Erträge	0,00		
	(Auflösung von Rückstellungen und Aktivierte Eigenleistungen)			
2127	Nicht finanzierungswirksamer Transferertrag	-99.400,00		
	(Auflösung von Investitionszuschüssen)			
2136	Sonstige nicht finanzierungswirksame Finanzerträge	0,00		
	(Auflösung von RS Bewertung von Beteiligungen und aktiven Finanzinstrumenten)			
Nicht finanzwirksame Erträge		**-99.400,00**		
Finanzwirksame Erträge		**2.212.300,00**		
221	Personalaufwand		340.500,00	
222	Sachaufwand (ohne Transferaufwand)		1.260.900,00	
223	Transferaufwand (laufende Transfers und Kapitaltransfers)		621.100,00	
224	Finanzaufwand		26.800,00	
Summe Aufwendungen (SU 22)			**2.249.300,00**	
2214	Nicht finanzierungswirksamer Personalaufwand		-5.200,00	
	(Dotierung RS für Abfertigungen, Jubiläum u. nicht konsumierte Urlaube)			
2226	Nicht finanzierungswirksamer Sachaufwand		-657.400,00	
	(inkl. Abschreibungen, Dotierung von RS Prozess, ausstehende Rechnungen)			
2237	Nicht finanzierungswirksamer Transferaufwand		0,00	
	(Dotierungen von RS f. Pensionen)			
2245	Nicht finanzierungswirksamer Finanzaufwand		0,00	
	(Wertberichtigungen zu Finanzinstrumenten, Aufwendungen aus der Bewertung von Beteiligungen)			
Nicht finanzwirksame Aufwendungen			**-662.600,00**	
Finanzwirksame Aufwendungen			**1.586.700,00**	
Finanzwirksames Ergebnis		**2.212.300,00**	**1.586.700,00**	**625.600,00**

MVAG	Mittelverwendungs- und -aufbringungsgruppen	Mittelaufbringung	Mittelverwendung	Saldo
332	Einzahlungen aus der Rückzahlung von Darlehen sowie gewährten Vorschüssen (ohne 3325 mit Projektcode - Anzahlungen)	0,00		
1141	Vorräte (+ Veränderung)	0,00		
1142	Gegebene Anzahlungen auf Vorräte (+ Veränderung)	0,00		
	wiederkehrende Einzahlungen der Kontengruppe 00-06, die keinem Projekt zugeordnet sind	30.000,00		
2301	Entnahmen von Haushaltsrücklagen (Kontengruppe 893)	0,00		
Jährliche wiederkehrende Einzahlungen		**30.000,00**		
36	Auszahlungen aus der Finanzierungstätigkeit		392.700,00	
2401	Zuweisung an Haushaltsrücklagen (Kontengruppe 793)		0,00	
342	Auszahlungen von gewährten Darlehen sowie gewährten Vorschüssen (ohne 3425 mit Projektcode - Anzahlungen)		0,00	
1141	Vorräte (- Veränderung)		0,00	
1142	Gegebene Anzahlungen auf Vorräte (- Veränderung)		0,00	
	wiederkehrende Klein-Investitionen der Kontengruppe 00-06, die keinem Projekt zugeordnet sind		96.200,00	
Jährliche wiederkehrende Auszahlungen			**488.900,00**	
	Kontengruppe 871, KT der Ergebnisrechnung, mit Projektcode (BZ)	-203.500,00		
Summe Kapitaltransfers der Ergebnisrechnung		**-203.500,00**		
Jährliches Haushaltspotential		**2.038.800,00**	**2.075.600,00**	**-36.800,00**
	Jährliches Haushaltspotential	-36.800,00		
	kumuliertes Haushaltspotential zum 31.12.2019 (Vorjahr)			
Verfügbares Haushaltspotential		**-36.800,00**		
	davon (dient ausschließlich der Information) Kontengruppe 871, KT der Ergebnisrechnung, ohne Projektcode (sind BZ zum Haushaltsausgleich)	0,00		
2401	Zuweisung an Haushaltsrücklagen (Kontengruppe 794)		0,00	
2401	Zuweisung an Haushaltsrücklagen (Kontengruppe 795)		0,00	
Jährliche Aufwändungen für Rücklagen			**0,00**	
2301	Entnahmen von Haushaltsrücklagen (Kontengruppe 894)	0,00		
2301	Entnahmen von Haushaltsrücklagen (Kontengruppe 895)	0,00		
Jährliche RL-Erträge f. Investitionen (finanzw.)		**0,00**		
Endbestand kumuliertes Haushaltspotential		**-36.800,00**	**0,00**	**-36.800,00**

Nachweis der Investitionstätigkeit

Projekt / Konto	Projektbezeichnung / Bezeichnung	VA 2020	VA bis 2019	RA 2018	Plan 2021	Plan 2022	Plan 2023	Plan 2024	Plan Gesamt
1211001	**Errichtung Motorikpark (2020 bis 2021)**								
Ausgaben - Investitionen		**35.000,00**			**0,00**	**0,00**	**0,00**	**0,00**	**35.000,00**
Anschaffungs- oder Herstellungskosten		**35.000,00**			**0,00**	**0,00**	**0,00**	**0,00**	**35.000,00**
5/211001-006000	Sonstige Grundstückseinrichtungen	35.000,00			0,00	0,00	0,00	0,00	35.000,00
Einnahmen		**35.000,00**			**0,00**	**0,00**	**0,00**	**0,00**	**35.000,00**
Mittel aus Geldfluss aus der operativen Gebarung		**0,00**			**0,00**	**0,00**	**0,00**	**0,00**	**0,00**
Gemeinde Bedarfszuweisungen		**0,00**			**0,00**	**0,00**	**0,00**	**0,00**	**0,00**
Haushaltsrücklagen		**0,00**			**0,00**	**0,00**	**0,00**	**0,00**	**0,00**
Sonstige Kapitaltransfers und Subventionen		**35.000,00**			**0,00**	**0,00**	**0,00**	**0,00**	**35.000,00**
6/211001+302000	Kapitaltransfers von VS Gemeinde	12.300,00			0,00	0,00	0,00	0,00	12.300,00
6/211001+309000	Kapitaltransfers Leader	22.700,00			0,00	0,00	0,00	0,00	22.700,00
Darlehen		**0,00**			**0,00**	**0,00**	**0,00**	**0,00**	**0,00**
Finanzierungsleasing		**0,00**			**0,00**	**0,00**	**0,00**	**0,00**	**0,00**
Veräußerung langfristiges Vermögen und sonstiges		**0,00**			**0,00**	**0,00**	**0,00**	**0,00**	**0,00**
Finanzierungsergebnis 1211001		**0,00**			**0,00**	**0,00**	**0,00**	**0,00**	**0,00**

Projekt / Konto	Projektbezeichnung / Bezeichnung	VA 2020	VA bis 2019	RA 2018	Plan 2021	Plan 2022	Plan 2023	Plan 2024	Plan Gesamt
1262000	**SANIERUNG SPORTPLATZ (ab 2015)**								
Ausgaben - Investitionen		**30.000,00**			**0,00**	**0,00**	**0,00**	**0,00**	**30.000,00**
Anschaffungs- oder Herstellungskosten		**30.000,00**			**0,00**	**0,00**	**0,00**	**0,00**	**30.000,00**
5/262000-050000	SANIERUNG SPORTPLATZ	30.000,00			0,00	0,00	0,00	0,00	30.000,00
Einnahmen		**30.000,00**			**0,00**	**0,00**	**0,00**	**0,00**	**30.000,00**
Mittel aus Geldfluss aus der operativen Gebarung		**0,00**			**0,00**	**0,00**	**0,00**	**0,00**	**0,00**
Gemeinde Bedarfszuweisungen		**8.000,00**			**0,00**	**0,00**	**0,00**	**0,00**	**8.000,00**
6/262000+871000	Bedarfszuweisung IVW 3	8.000,00			0,00	0,00	0,00	0,00	8.000,00
Haushaltsrücklagen		**0,00**			**0,00**	**0,00**	**0,00**	**0,00**	**0,00**
Sonstige Kapitaltransfers und Subventionen		**22.000,00**			**0,00**	**0,00**	**0,00**	**0,00**	**22.000,00**
6/262000+307000	Eigenleistung	8.000,00			0,00	0,00	0,00	0,00	8.000,00
6/262000+307100	Beitrag UFC Gaubitsch	3.000,00			0,00	0,00	0,00	0,00	3.000,00
6/262000+863000	Kapitaltransferzahlung Sportunion u. NÖ FVB	11.000,00			0,00	0,00	0,00	0,00	11.000,00
Darlehen		**0,00**			**0,00**	**0,00**	**0,00**	**0,00**	**0,00**
Finanzierungsleasing		**0,00**			**0,00**	**0,00**	**0,00**	**0,00**	**0,00**
Veräußerung langfristiges Vermögen und sonstiges		**0,00**			**0,00**	**0,00**	**0,00**	**0,00**	**0,00**
Finanzierungsergebnis 1262000		**0,00**			**0,00**	**0,00**	**0,00**	**0,00**	**0,00**

Projekt / Konto	Projektbezeichnung / Bezeichnung	VA 2020	VA bis 2019	RA 2018	Plan 2021	Plan 2022	Plan 2023	Plan 2024	Plan Gesamt
1612010	**STRASSENBAU neue SIEDLUNGEN und ORTSBELEUCHTUNG (2007 bis 2099)**								
Ausgaben - Investitionen		**225.000,00**			**60.000,00**	**30.000,00**	**44.600,00**	**35.000,00**	**394.600,00**
Anschaffungs- oder Herstellungskosten		**225.000,00**			**60.000,00**	**30.000,00**	**44.600,00**	**35.000,00**	**394.600,00**
5/612010-002000	STRASSENBAU Neue Siedlungen	225.000,00			60.000,00	30.000,00	44.600,00	35.000,00	394.600,00
Einnahmen		**225.000,00**			**60.000,00**	**30.000,00**	**44.600,00**	**35.000,00**	**394.600,00**
Mittel aus Geldfluss aus der operativen Gebarung		**30.000,00**			**0,00**	**0,00**	**0,00**	**0,00**	**30.000,00**
6/612010+829910	Zuführung aus der operativen Gebarung	30.000,00			0,00	0,00	0,00	0,00	30.000,00
Gemeinde Bedarfszuweisungen		**190.000,00**			**55.000,00**	**25.000,00**	**39.600,00**	**30.000,00**	**339.600,00**
6/612010+871000	Bedarfszuweisung IVW3	190.000,00			55.000,00	25.000,00	39.600,00	30.000,00	339.600,00
Haushaltsrücklagen		**0,00**			**0,00**	**0,00**	**0,00**	**0,00**	**0,00**
Sonstige Kapitaltransfers und Subventionen		**5.000,00**			**5.000,00**	**5.000,00**	**5.000,00**	**5.000,00**	**25.000,00**
6/612010+301000	Gemeindewegdotation	5.000,00			5.000,00	5.000,00	5.000,00	5.000,00	25.000,00
Darlehen		**0,00**			**0,00**	**0,00**	**0,00**	**0,00**	**0,00**
Finanzierungsleasing		**0,00**			**0,00**	**0,00**	**0,00**	**0,00**	**0,00**
Veräußerung langfristiges Vermögen und sonstiges		**0,00**			**0,00**	**0,00**	**0,00**	**0,00**	**0,00**
Finanzierungsergebnis 1612010		**0,00**			**0,00**	**0,00**	**0,00**	**0,00**	**0,00**

Projekt / Konto	Projektbezeichnung / Bezeichnung	VA 2020	VA bis 2019	RA 2018	Plan 2021	Plan 2022	Plan 2023	Plan 2024	Plan Gesamt
1639010	**HOCHWASSERSCHUTZ KG GAUBITSCH (2007 bis 2099)**								
Ausgaben - Investitionen		**450.000,00**			**127.000,00**	**0,00**	**0,00**	**0,00**	**577.000,00**
Anschaffungs- oder Herstellungskosten		**450.000,00**			**127.000,00**	**0,00**	**0,00**	**0,00**	**577.000,00**
5/639010-006000	ERRICHTUNG EINES AUFFANGBECKENS KG:	450.000,00			127.000,00	0,00	0,00	0,00	577.000,00
Einnahmen		**450.000,00**			**127.000,00**	**0,00**	**0,00**	**0,00**	**577.000,00**
Mittel aus Geldfluss aus der operativen Gebarung		**90.000,00**			**25.400,00**	**0,00**	**0,00**	**0,00**	**115.400,00**
6/639010+829910	Zuführung aus der operativen Gebarung	90.000,00			25.400,00	0,00	0,00	0,00	115.400,00
Gemeinde Bedarfszuweisungen		**0,00**			**0,00**	**0,00**	**0,00**	**0,00**	**0,00**
Haushaltsrücklagen		**0,00**			**0,00**	**0,00**	**0,00**	**0,00**	**0,00**
Sonstige Kapitaltransfers und Subventionen		**360.000,00**			**101.600,00**	**0,00**	**0,00**	**0,00**	**461.600,00**
6/639010+300000	Förderung Hochwasserschutz - Kapitaltransfers von Bund	288.000,00			81.300,00	0,00	0,00	0,00	369.300,00
6/639010+301000	Förderung Hochwasserschutz - Kapitaltransfers von Land NÖ	72.000,00			20.300,00	0,00	0,00	0,00	92.300,00
Darlehen		**0,00**			**0,00**	**0,00**	**0,00**	**0,00**	**0,00**
Finanzierungsleasing		**0,00**			**0,00**	**0,00**	**0,00**	**0,00**	**0,00**
Veräußerung langfristiges Vermögen und sonstiges		**0,00**			**0,00**	**0,00**	**0,00**	**0,00**	**0,00**
Finanzierungsergebnis 1639010		**0,00**			**0,00**	**0,00**	**0,00**	**0,00**	**0,00**

Projekt / Konto	Projektbezeichnung / Bezeichnung	VA 2020	VA bis 2019	RA 2018	Plan 2021	Plan 2022	Plan 2023	Plan 2024	Plan Gesamt
1639050	**Retention Siedlungserweiterung Gaubitsch (ab 2020)**								
Ausgaben - Investitionen		**15.000,00**			**0,00**	**0,00**	**0,00**	**0,00**	**15.000,00**
Anschaffungs- oder Herstellungskosten		**15.000,00**			**0,00**	**0,00**	**0,00**	**0,00**	**15.000,00**
5/639050-006000	Errichtung Retentionsmaßnahmen Siedlungserweiterung Gaubitsch	15.000,00			0,00	0,00	0,00	0,00	15.000,00
Einnahmen		**15.000,00**			**0,00**	**0,00**	**0,00**	**0,00**	**15.000,00**
Mittel aus Geldfluss aus der operativen Gebarung		**15.000,00**			**0,00**	**0,00**	**0,00**	**0,00**	**15.000,00**
6/639050+829910	Zuführung aus der operativen Gebarung	15.000,00			0,00	0,00	0,00	0,00	15.000,00
Gemeinde Bedarfszuweisungen		**0,00**			**0,00**	**0,00**	**0,00**	**0,00**	**0,00**
Haushaltsrücklagen		**0,00**			**0,00**	**0,00**	**0,00**	**0,00**	**0,00**
Sonstige Kapitaltransfers und Subventionen		**0,00**			**0,00**	**0,00**	**0,00**	**0,00**	**0,00**
Darlehen		**0,00**			**0,00**	**0,00**	**0,00**	**0,00**	**0,00**
Finanzierungsleasing		**0,00**			**0,00**	**0,00**	**0,00**	**0,00**	**0,00**
Veräußerung langfristiges Vermögen und sonstiges		**0,00**			**0,00**	**0,00**	**0,00**	**0,00**	**0,00**
Finanzierungsergebnis 1639050		**0,00**			**0,00**	**0,00**	**0,00**	**0,00**	**0,00**

Projekt / Konto	Projektbezeichnung / Bezeichnung	VA 2020	VA bis 2019	RA 2018	Plan 2021	Plan 2022	Plan 2023	Plan 2024	Plan Gesamt
1710000	**STRASSENBAU GÜTERWEGE (2007 bis 2099)**								
Ausgaben - Investitionen		**20.000,00**			**20.000,00**	**20.000,00**	**20.000,00**	**20.000,00**	**100.000,00**
Anschaffungs- oder Herstellungskosten		**20.000,00**			**20.000,00**	**20.000,00**	**20.000,00**	**20.000,00**	**100.000,00**
5/710000-002000	Güterwegebau und Sanierung	20.000,00			20.000,00	20.000,00	20.000,00	20.000,00	100.000,00
Einnahmen		**20.000,00**			**20.000,00**	**20.000,00**	**20.000,00**	**20.000,00**	**100.000,00**
Mittel aus Geldfluss aus der operativen Gebarung		**8.400,00**			**8.400,00**	**8.400,00**	**8.400,00**	**8.400,00**	**42.000,00**
6/710000+829910	Zuführung aus der operativen Gebarung	8.400,00			8.400,00	8.400,00	8.400,00	8.400,00	42.000,00
Gemeinde Bedarfszuweisungen		**5.500,00**			**5.500,00**	**5.500,00**	**5.500,00**	**5.500,00**	**27.500,00**
6/710000+871000	Bedarfszuweisung IVW3 Güterwege	5.500,00			5.500,00	5.500,00	5.500,00	5.500,00	27.500,00
Haushaltsrücklagen		**0,00**			**0,00**	**0,00**	**0,00**	**0,00**	**0,00**
Sonstige Kapitaltransfers und Subventionen		**6.100,00**			**6.100,00**	**6.100,00**	**6.100,00**	**6.100,00**	**30.500,00**
6/710000+301000	ABB, Kapitaltransfers von Ländern Güterwege	5.500,00			5.500,00	5.500,00	5.500,00	5.500,00	27.500,00
6/710000+307000	INTERESSENTENBEITRAG GÜTERWEGEBAU	600,00			600,00	600,00	600,00	600,00	3.000,00
Darlehen		**0,00**			**0,00**	**0,00**	**0,00**	**0,00**	**0,00**
Finanzierungsleasing		**0,00**			**0,00**	**0,00**	**0,00**	**0,00**	**0,00**
Veräußerung langfristiges Vermögen und sonstiges		**0,00**			**0,00**	**0,00**	**0,00**	**0,00**	**0,00**
Finanzierungsergebnis 1710000		**0,00**			**0,00**	**0,00**	**0,00**	**0,00**	**0,00**

Projekt / Konto	Projektbezeichnung / Bezeichnung	VA 2020	VA bis 2019	RA 2018	Plan 2021	Plan 2022	Plan 2023	Plan 2024	Plan Gesamt
1851000	**KANALBAU (2007 bis 2099)**								
Ausgaben - Investitionen		**120.000,00**			**0,00**	**0,00**	**0,00**	**0,00**	**120.000,00**
Anschaffungs- oder Herstellungskosten		**120.000,00**			**0,00**	**0,00**	**0,00**	**0,00**	**120.000,00**
5/851000-004010	KANALBAU Siedlungserweitung Klbg	120.000,00			0,00	0,00	0,00	0,00	120.000,00
Einnahmen		**120.000,00**			**0,00**	**0,00**	**0,00**	**0,00**	**120.000,00**
Mittel aus Geldfluss aus der operativen Gebarung		**0,00**			**0,00**	**0,00**	**0,00**	**0,00**	**0,00**
Gemeinde Bedarfszuweisungen		**0,00**			**0,00**	**0,00**	**0,00**	**0,00**	**0,00**
Haushaltsrücklagen		**0,00**			**0,00**	**0,00**	**0,00**	**0,00**	**0,00**
Sonstige Kapitaltransfers und Subventionen		**0,00**			**0,00**	**0,00**	**0,00**	**0,00**	**0,00**
Darlehen		**120.000,00**			**0,00**	**0,00**	**0,00**	**0,00**	**120.000,00**
4/50	Kanalbau Siedlungserweiterung Kleinbaumgarten	120.000,00			0,00	0,00	0,00	0,00	120.000,00
Finanzierungsleasing		**0,00**			**0,00**	**0,00**	**0,00**	**0,00**	**0,00**
Veräußerung langfristiges Vermögen und sonstiges		**0,00**			**0,00**	**0,00**	**0,00**	**0,00**	**0,00**
Finanzierungsergebnis 1851000		**0,00**			**0,00**	**0,00**	**0,00**	**0,00**	**0,00**

Projekt / Konto	Projektbezeichnung / Bezeichnung	VA 2020	VA bis 2019	RA 2018	Plan 2021	Plan 2022	Plan 2023	Plan 2024	Plan Gesamt
1851020	**Kanalbau Gaubitsch Nord + Kellergas se (2019 bis 2099)**								
Ausgaben - Investitionen		**20.000,00**			**0,00**	**0,00**	**0,00**	**0,00**	**20.000,00**
Anschaffungs- oder Herstellungskosten		**20.000,00**			**0,00**	**0,00**	**0,00**	**0,00**	**20.000,00**
5/851020-004000	Wasser- und Abwasserbauten und -anlagen	20.000,00			0,00	0,00	0,00	0,00	20.000,00
Einnahmen		**20.000,00**			**0,00**	**0,00**	**0,00**	**0,00**	**20.000,00**
Mittel aus Geldfluss aus der operativen Gebarung		**20.000,00**			**0,00**	**0,00**	**0,00**	**0,00**	**20.000,00**
6/851020+829910	Zuführung aus der operativen Gebarung	20.000,00			0,00	0,00	0,00	0,00	20.000,00
Gemeinde Bedarfszuweisungen		**0,00**			**0,00**	**0,00**	**0,00**	**0,00**	**0,00**
Haushaltsrücklagen		**0,00**			**0,00**	**0,00**	**0,00**	**0,00**	**0,00**
Sonstige Kapitaltransfers und Subventionen		**0,00**			**0,00**	**0,00**	**0,00**	**0,00**	**0,00**
Darlehen		**0,00**			**0,00**	**0,00**	**0,00**	**0,00**	**0,00**
Finanzierungsleasing		**0,00**			**0,00**	**0,00**	**0,00**	**0,00**	**0,00**
Veräußerung langfristiges Vermögen und sonstiges		**0,00**			**0,00**	**0,00**	**0,00**	**0,00**	**0,00**
Finanzierungsergebnis 1851020		**0,00**			**0,00**	**0,00**	**0,00**	**0,00**	**0,00**

Projekt / Konto	Projektbezeichnung / Bezeichnung	VA 2020	VA bis 2019	RA 2018	Plan 2021	Plan 2022	Plan 2023	Plan 2024	Plan Gesamt
2000001	**Sonstige Investitionen (ab 2020)**								
Ausgaben - Investitionen		**96.200,00**			**9.000,00**	**9.000,00**	**8.600,00**	**9.000,00**	**131.800,00**
Anschaffungs- oder Herstellungskosten		**96.200,00**			**9.000,00**	**9.000,00**	**8.600,00**	**9.000,00**	**131.800,00**
1/010000-020000	ANKAUF VON MASCHINEN	4.000,00			500,00	500,00	100,00	500,00	5.600,00
1/010000-042000	AMTSAUSSTATTUNG	4.000,00			300,00	300,00	300,00	300,00	5.200,00
1/240000-042000	ANSCHAFFUNG MÖBEL,BÜCHER,SPIEL	1.000,00			1.000,00	1.000,00	1.000,00	1.000,00	5.000,00
1/640000-050000	ANSCHAFFUNG VERKEHRSREGELUNG UND - SICHERUNG, -ZEICHEN	1.200,00			1.200,00	1.200,00	1.200,00	1.200,00	6.000,00
1/813000-042000	MÜLLTONNEN U. MÜLLSTÄNDER	4.500,00			4.500,00	4.500,00	4.500,00	4.500,00	22.500,00
1/820000-020000	ANKAUF VON MASCHINEN (WERKSTÄT	1.200,00			1.200,00	1.200,00	1.200,00	1.200,00	6.000,00
1/820000-042000	Bauhof - Instandhaltung der Einrich	300,00			300,00	300,00	300,00	300,00	1.500,00
1/840000-001000	ANKAUF VON GRUNDSTÜCKEN	80.000,00			0,00	0,00	0,00	0,00	80.000,00
Einnahmen		**30.000,00**			**30.000,00**	**30.000,00**	**30.000,00**	**30.000,00**	**150.000,00**
Mittel aus Geldfluss aus der operativen Gebarung		**30.000,00**			**30.000,00**	**30.000,00**	**30.000,00**	**30.000,00**	**150.000,00**
2/840000+001100	VERKAUF VON GRUNDSTÜCKEN	30.000,00			30.000,00	30.000,00	30.000,00	30.000,00	150.000,00
Gemeinde Bedarfszuweisungen		**0,00**			**0,00**	**0,00**	**0,00**	**0,00**	**0,00**
Haushaltsrücklagen		**0,00**			**0,00**	**0,00**	**0,00**	**0,00**	**0,00**
Sonstige Kapitaltransfers und Subventionen		**0,00**			**0,00**	**0,00**	**0,00**	**0,00**	**0,00**
Darlehen		**0,00**			**0,00**	**0,00**	**0,00**	**0,00**	**0,00**
Finanzierungsleasing		**0,00**			**0,00**	**0,00**	**0,00**	**0,00**	**0,00**
Veräußerung langfristiges Vermögen und sonstiges		**0,00**			**0,00**	**0,00**	**0,00**	**0,00**	**0,00**
Finanzierungsergebnis 2000001		**-66.200,00**			**21.000,00**	**21.000,00**	**21.400,00**	**21.000,00**	**18.200,00**

Leasingspiegel (Anlage 6i)

Finanzierungsleasing

Ansatz- oder Projektbezeichnung	Anschaffungskosten	Buchwert 31.12.2019	Buchwert 31.12.2020	Summe ausstehender Mindestleasing-zahlungen	Restlaufzeit in Jahren
Summe	**0,00**	**0,00**	**0,00**	**0,00**	
Wirtschaftliche Unternehmungen, Betriebe, betriebsähnliche Einrichtungen gem. § 1 Abs. 2					
Summe	**0,00**	**0,00**	**0,00**	**0,00**	

Operating Leasing

Ansatz- oder Projektbezeichnung	Grundmietzeit in Jahren	Gesamtkosten	Einmalkaution	Leasingentgelt (ohne laufender Kaution)	Laufende Kaution	Restlaufzeit in Jahren	Kumulierte Restzahlungen
Summe		**0,00**	**0,00**	**0,00**	**0,00**		**0,00**
Wirtschaftliche Unternehmungen, Betriebe, betriebsähnliche Einrichtungen gem. § 1 Abs. 2							
Summe		**0,00**	**0,00**	**0,00**	**0,00**		**0,00**

Nachweis Vermögen mit abgeänderter Nutzungsdauer

Nachweis Vermögen mit abgeänderter Nutzungsdauer

Konto	Bezeichnung	Nutzungsdauer lt. VRV	Abweichende Nutzungsdauer	Begründung
2/0110002/00700	Küche Dorfzentrum	10,0	10,0	Importiertes Konto an Nutzungsdauer VRV2015 angepasst
3/0440001/00875	BA 03 LIS Gaubitsch-Kleinbaumgarten-Altenmarkt Leitungsinfor	0,0	25,0	lt. Empfehlung IVW3
3/0440001/01131	KT BA 03 LIS Gaubitsch-Kleinbaumgarten-Altenmarkt Leitungsir	0,0	25,0	lt. Empfehlung IVW3
4/0440001/00793	Software k5 EB	0,0	4,0	In Anlehnung an Hardware
4/0440001/00794	Software GeoOffice	0,0	4,0	In Anlehnung an Hardware
4/0440001/00795	Flächenwidmungsplan 2010	0,0	10,0	laut Empfehlung IVW3
4/0440001/00796	Flächenwidmungsplan 2011	0,0	10,0	laut Empfehlung IVW3
4/0440001/00798	Flächenwidmungsplan 2014	0,0	10,0	laut Empfehlung IVW3
4/0440001/00799	Flächenwidmungsplan 2015	0,0	10,0	laut Empfehlung IVW3
4/0440001/00800	Flächenwidmungsplan 2016	0,0	10,0	laut Empfehlung IVW3
4/0440001/00801	Flächenwidmungsplan 2017	0,0	10,0	laut Empfehlung IVW3
4/0440001/00802	Flächenwidmungsplan 2018	0,0	10,0	laut Empfehlung IVW3

Dienstpostenplan

Dienstpostenplan für das Haushaltsjahr 2020

Dienst-Posten-Plan Nr.	Personal Nr.	Dienstzweig Nr.	Anzahl	Verwendungsgruppe		Funktionsverwendung		
				Beamte	VB	davon Funktionsdienstposten	Funktionsgruppe	Personalzulagenanspruch
1[1)]	3005	56	1		6	1	VIII	JA
2	3001	87	1		4	0	0	NEIN
3	3003, 3004	12	2		3	0	0	NEIN
4	3008	17	1		1	0	0	NEIN
6	3009	2	1		5	0	0	NEIN
7	3010	54	1		6	0	0	NEIN
8		71	1		5	0	0	NIEN

Anmerkung 1) Funktionsdienstposten
Dieser Dienstposten ist ein Leiterposten und daher gem. § 2 Abs. 3 GBDO als Funktionsdienstposten gesondert bezeichnet. Es handelt sich hierbei um den Dienstposten des leitenden Gemeindebediensteten.

Seite	Inhalt
3	Vorbericht
15	Ergebnishaushalt Gesamt 1. Ebene (Anlage 1a) - interne Vergütungen enthalten
19	Ergebnishaushalt Gesamt 1. und 2. Ebene (Anlage 1a) - interne Vergütungen enthalten
23	Ergebnishaushalt Bereichsbudget 1. und 2. Ebene (Anlage 1a)
45	Finanzierungshaushalt Gesamt 1. Ebene (Anlage 1b) - interne Vergütungen enthalten
49	Finanzierungshaushalt Gesamt 1. und 2. Ebene (Anlage 1b) - interne Vergütungen enthalten
55	Finanzierungshaushalt Bereichsbudget 1. und 2. Ebene (Anlage 1b)
97	Querschnitt (Anlage 5b)
103	Ergebnis- und Finanzierungsvoranschlag Detailnachweis
167	Personaldaten iSd ÖStp (Anlage 4)
171	Nachweis über Transferzahlungen (Anlage 6a)
175	Nachweis über Haushaltsrücklagen und Zahlungsmittelreserven (Anlage 6b)
179	Einzelnachweis über Finanzschulden und Schuldendienst (Anlage 6c)
185	Nachweis über hausinterne Vergütungen (Anlage 6f)
189	MFP - Ergebnishaushalt Gesamt 1. und 2. Ebene - interne Vergütungen enthalten
193	MFP - Finanzierungshaushalt Gesamt 1. und 2. Ebene - interne Vergütungen enthalten
199	Haushaltspotential (aufbauend auf der Ergebnisrechnung)
203	Nachweis der Investitionstätigkeit
215	Leasingspiegel (Anlage 6i)
219	Nachweis Vermögen mit abgeänderter Nutzungsdauer
223	Dienstpostenplan