

Bedienungsanleitung My Services Renault ZE

Stand September 2018

Einstieg PC: <https://www.services.renault-ze.com>

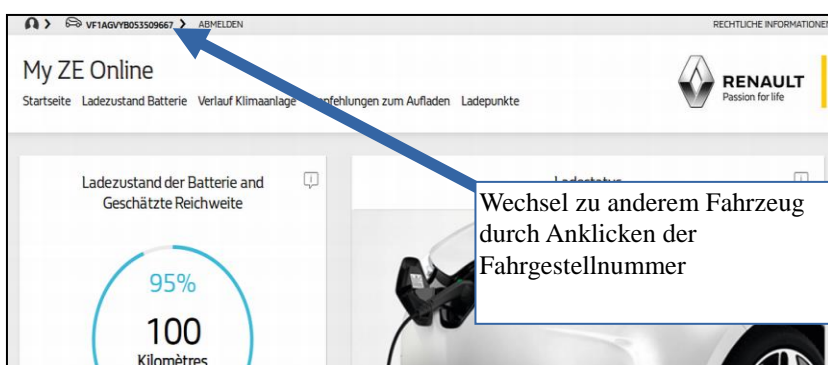
Tablet, Smartphone: app „my services Renault“ downloaden

Einloggen:

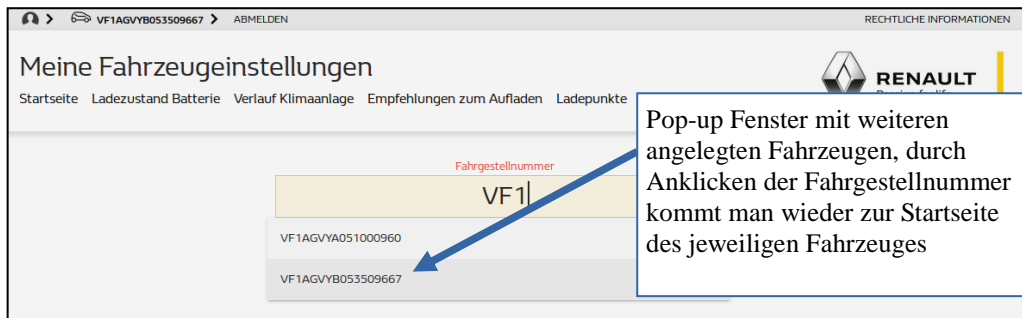
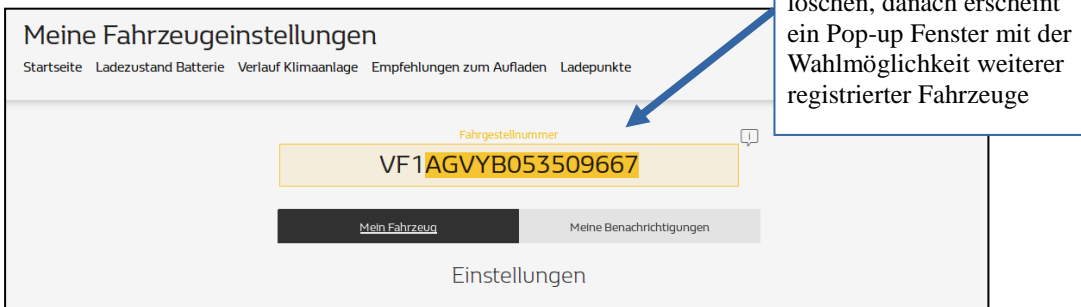
Meine e-mail Adresse: markus.freudenberger@gemeinde-gaubitsch.at

Mein Passwort: stromgleiter

- nach dem Einloggen erscheint die Startseite:



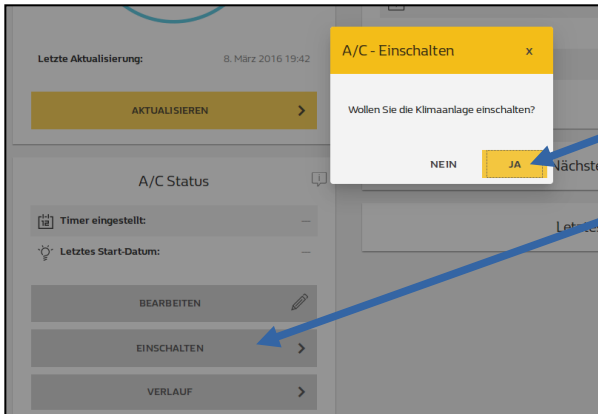
- Nach Anklicken erscheint ein neues Fenster:



Unsere Fahrgestellnummern:

VF1AGVYF060819693 – Renault Zoe Altenmarkt
VF1AGVYB053509667 - Renault Zoe Kleinbaumgarten
VF1AGVYB055282305 - Renault Zoe Gaubitsch

Einschalten der Klimaanlage (Vorheizen oder Vorkühlen)



Durch Anklicken des Buttons „Einschalten“ erscheint ein Pop-up Fenster „A/C – Einschalten“, mit „Ja“ wird diese Funktion aktiviert.

Diese Funktion ist vor allem zum Enteisen der Windschutzscheibe hilfreich, die Klimaanlage läuft nach Aktivierung für 5 Minuten, danach ist das Fahrzeug entsprechend temperiert (gekühlt oder aufgeheizt)